

Schwimmstätten in Schleswig-Holstein im Oktober 2016

Herausgegeben am: 27. März 2017



Impressum

Statistische Berichte

Herausgeber:

Statistisches Amt für Hamburg und Schleswig-Holstein

– Anstalt des öffentlichen Rechts –

Steckelhörn 12
20457 Hamburg

Auskunft zu dieser Veröffentlichung:

Dr. Henrike Herrmann

Telefon: 0431 6895-9192

E-Mail: henrike.herrmann@statistik-nord.de

Jörn Florinski

Telefon: 0431 6895-9145

E-Mail: joern.florinski@statistik-nord.de

Auskunftsdienst:

E-Mail: info@statistik-nord.de

Auskünfte: 040 42831-1766
0431 6895-9393

Internet: www.statistik-nord.de

© Statistisches Amt für Hamburg und Schleswig-Holstein, Hamburg 2017
Auszugsweise Vervielfältigung und Verbreitung mit Quellenangabe gestattet.

Sofern in den Produkten auf das Vorhandensein von Copyrightrechten Dritter hingewiesen wird, sind die in deren Produkten ausgewiesenen Copyrightbestimmungen zu wahren. Alle übrigen Rechte bleiben vorbehalten.

Zeichenerklärung:

0	weniger als die Hälfte von 1 in der letzten besetzten Stelle, jedoch mehr als nichts
–	nichts vorhanden
...	Angabe fällt später an
·	Zahlenwert unbekannt oder geheim zu halten
×	Tabellenfach gesperrt, weil Aussage nicht sinnvoll
a. n. g.	anderweitig nicht genannt
u. dgl.	und dergleichen
()	Zahlenwert mit eingeschränkter Aussagefähigkeit
/	Zahlenwert nicht sicher genug

Inhaltsverzeichnis

	Seite
Vorbemerkung	5
Tabellen	
1. Anzahl aller Schwimmstätten in Schleswig-Holstein nach Art des Betreibers im Oktober 2016	6
1.1 Anzahl der Hallenbäder in Schleswig-Holstein nach Art des Betreibers im Oktober 2016	6
1.2 Anzahl der Freibäder in Schleswig-Holstein nach Art des Betreibers im Oktober 2016	7
1.3 Anzahl der Naturbäder in Schleswig-Holstein nach Art des Betreibers im Oktober 2016	7
1.4 Schwimmstättenauslastung in Schleswig-Holstein im Oktober 2016	8
2. Anzahl der Becken oder Schwimmflächen in Schleswig-Holstein im Oktober 2016	9
3. Wasser- oder Schwimmflächen in Schleswig-Holstein im Oktober 2016	10
4. Becken- und Wassertiefen in Schleswig-Holstein im Oktober 2016	11
4.1 Becken- und Wassertiefen der Hallenbäder in Schleswig-Holstein im Oktober 2016	11
4.2 Becken- und Wassertiefen der Freibäder in Schleswig-Holstein im Oktober 2016	12
5. Baujahr bzw. letzte Generalsanierung/Modernisierung sowie Sanierungs-/Modernisierungsbedarf aller Schwimmstätten in Schleswig-Holstein	13
5.1 Baujahr bzw. letzte Generalsanierung/Modernisierung sowie Sanierungs-/Modernisierungsbedarf der Hallenbäder in Schleswig-Holstein	13
5.2 Baujahr bzw. letzte Generalsanierung/Modernisierung sowie Sanierungs-/Modernisierungsbedarf der Freibäder in Schleswig-Holstein	14
5.3 Baujahr bzw. letzte Generalsanierung/Modernisierung sowie Sanierungs-/Modernisierungsbedarf der Naturbäder in Schleswig-Holstein	14
6. Aufwendungen für bereits beschlossene Sanierungs- und Modernisierungsmaßnahmen für Schwimmstätten in Schleswig-Holstein	15
7. Aktuelle Sanierungsmaßnahmen für Schwimmstätten in Schleswig-Holstein	16
8. Statistisch erfasste Schwimmstättenschließungen in Schleswig-Holstein seit 2006	17

Inhaltsverzeichnis

	Seite
9. Statistisch erfasste Schwimmstätten im Oktober 2016	18
9.1 Flensburg, Kiel, Lübeck und Neumünster	18
9.2 Kreis Dithmarschen	19
9.3 Kreis Herzogtum Lauenburg	20
9.4 Kreis Nordfriesland	21
9.5 Kreis Ostholstein	23
9.6 Kreis Pinneberg	24
9.7 Kreis Plön	25
9.8 Kreis Rendsburg-Eckernförde	26
9.9 Kreis Schleswig-Flensburg	28
9.10 Kreis Segeberg	29
9.11 Kreis Steinburg	30
9.12 Kreis Stormarn	31

Grafik

Schwimmbäder in Schleswig-Holstein im Oktober 2016	32
Hallenbäder in Schleswig-Holstein im Oktober 2016	33
Freibäder in Schleswig-Holstein im Oktober 2016	34
Naturbäder in Schleswig-Holstein im Oktober 2016	35
Bevölkerung pro erfasster Schwimmstätte im Oktober 2016	36
Bevölkerung bis 10 Jahre pro erfasster Schwimmstätte im Oktober 2016	37

Ergebnisse der Schwimmstättenstatistik

Vorbemerkungen

Anlässlich einer "Großen Anfrage" der Fraktion der CDU des schleswig-holsteinischen Landtages vom 12. August 2016 erhielt das Statistische Amt für Hamburg und Schleswig-Holstein den Auftrag vom Ministerium für Inneres und Bundesangelegenheiten des Landes Schleswig-Holstein, die aktuelle Situation der Schwimmstätten in Schleswig-Holstein mittels einer freiwilligen Befragung bei kreisfreien Städten und Kommunen sowie privaten Betreibern darzustellen.

Es wurden 4 kreisfreie Städte, 83 Ämter, 88 Amtsfreie Gemeinden und 12 private Betreiber um eine freiwillige Beteiligung an der Erhebung gebeten. Bis zum 1.12.2016 war ein Eingang von 99,3 Prozent der befragten Einzelschwimmstättenbelege zu verzeichnen.

Begriffserläuterungen

In der Erhebung wird zwischen kommunalen und privaten Betreibern einer Schwimmanlage unterschieden.

Bei den **kommunalen Betreibern** handelt es sich um eine kommunale Behörde/Verwaltung, z.B. „Sportamt der Stadt Ottowweiler“ oder „Schulverband“ / „Zweckverband Ottowweiler“, eine kommunale Anstalt öffentlichen Rechts oder jede andere Gesellschaftsform, die sich zu mehr als der Hälfte im Besitz einer Kommune befindet. In die Betreiberkategorie „**sonstige öffentliche Hand**“ fallen insbesondere Behörden/Verwaltungen sowie Gesellschaften und Anstalten des Landes und des Bundes, z.B. Bundeswehr, Bundesgrenzschutz, Hochschulen und Polizei.

Die Kategorie „**Verein, Verband, sonstige gemeinnützige Organisation**“ umfasst alle Organisationen mit gemeinnützigem Charakter, die als Betreiber einer Anlage fungieren, z.B. Schwimmvereine, Sportverbände, Kirchen. Eine **private Trägerschaft** besteht, wenn sich die Schwimmsportstätte zu mehr als 50 Prozent in privater Hand befindet.

Die Schwimmstättentypen werden unterschieden in **Hallenbäder** (gedeckte Beckenbäder einschließlich der gedeckten Anteile von Kombibädern (Hallenfreibädern)), **Freibäder** (ungedeckte Beckenbäder einschließlich der ungedeckten Anteile von Kombibädern (Hallenfreibädern)) sowie **Naturbäder** (natürliche und künstliche Gewässer (z.B. Flüsse, Kanäle, Badeseen), die über abgegrenzte Flächen für den Badebetrieb sowie Nebenräume zum Umkleiden etc. und eine Badeaufsicht verfügen).

Zur Beantwortung der Frage nach den Möglichkeiten des Schwimmenlernens in Schleswig-Holstein wurde in dieser Erhebung nach **Lehrschwimmbcken bzw. -flächen** gefragt, welche aktuell dem Erlernen des Schwimmens dienen.

Auskunft erteilt das Statistische Amt für Hamburg und Schleswig-Holstein (Herr Jörn Florinski, Tel.: 0431/6895-9145 und Frau Dr. Henrike Herrmann, Tel.: 0431/6895-9192).

1. Anzahl aller Schwimmstätten in Schleswig-Holstein nach Art des Betreibers im Oktober 2016
nach Kreisen und kreisfreien Städten

KREISFREIE STADT Kreis	Art des Betreibers					Insgesamt
	Kommune	davon	sonstige öffentliche Hand	Verein, Verband, sonst. gemeinnützige Organisation	private Trägerschaft	
		Kommunales Unternehmen				
Anzahl						
FLensburg	1	1	1	1	–	3
KIEL	6	5	2	2	3	13
LÜBECK	5	5	–	4	–	9
NEUMÜNSTER	3	2	–	–	–	3
Dithmarschen	20	4	–	2	–	22
Herzogtum Lauenburg	19	4	–	2	–	21
Nordfriesland	39	7	–	3	2	44
Ostholstein	14	7	–	1	2	17
Pinneberg	16	6	–	–	–	16
Plön	5	1	1	2	–	8
Rendsburg-Eckernförde	42	6	–	2	4	48
Schleswig-Flensburg	25	2	1	2	–	28
Segeberg	26	9	–	2	–	28
Steinburg	16	4	–	2	–	18
Stormarn	12	4	–	2	1	15
Schleswig-Holstein	249	67	5	27	12	293

1.1 Anzahl der Hallenbäder in Schleswig-Holstein nach Art des Betreibers im Oktober 2016
nach Kreisen und kreisfreien Städten

KREISFREIE STADT Kreis	Art des Betreibers					Insgesamt
	Kommune	davon	sonstige öffentliche Hand	Verein, Verband, sonst. gemeinnützige Organisation	private Trägerschaft	
		Kommunales Unternehmen				
Anzahl						
FLensburg	1	1	1	–	–	2
KIEL	3	2	2	–	2	7
LÜBECK	3	3	–	–	–	3
NEUMÜNSTER	1	1	–	–	–	1
Dithmarschen	5	2	–	–	–	5
Herzogtum Lauenburg	2	1	–	–	–	2
Nordfriesland	8	6	–	2	2	12
Ostholstein	8	6	–	1	2	11
Pinneberg	7	3	–	–	–	7
Plön	4	–	1	–	–	5
Rendsburg-Eckernförde	5	3	–	–	2	7
Schleswig-Flensburg	7	2	1	–	–	8
Segeberg	6	3	–	–	–	6
Steinburg	3	2	–	–	–	3
Stormarn	4	3	–	2	1	7
Schleswig-Holstein	67	38	5	5	9	86

1.2 Anzahl der Freibäder in Schleswig-Holstein nach Art des Betreibers im Oktober 2016
nach Kreisen und kreisfreien Städten

KREISFREIE STADT Kreis	Art des Betreibers					Insgesamt
	Kommune	davon	sonstige öffentliche Hand	Verein, Verband, sonst. gemeinnützige Organisation	private Trägerschaft	
		Kommunales Unternehmen				
Anzahl						
FLensburg	–	–	–	1	–	1
KIEL	1	1	–	1	–	2
LÜBECK	2	2	–	1	–	3
NEUMÜNSTER	1	1	–	–	–	1
Dithmarschen	15	2	–	1	–	16
Herzogtum Lauenburg	4	2	–	–	–	4
Nordfriesland	21	–	–	1	–	22
Ostholstein	2	–	–	–	–	2
Pinneberg	4	2	–	–	–	4
Plön	1	1	–	1	–	2
Rendsburg-Eckernförde	14	3	–	1	–	15
Schleswig-Flensburg	6	–	–	2	–	8
Segeberg	11	6	–	–	–	11
Steinburg	9	2	–	2	–	11
Stormarn	3	1	–	–	–	3
Schleswig-Holstein	94	23	–	11	–	105

1.3 Anzahl der Naturbäder in Schleswig-Holstein nach Art des Betreibers im Oktober 2016
nach Kreisen und kreisfreien Städten

KREISFREIE STADT Kreis	Art des Betreibers					Insgesamt
	Kommune	davon	sonstige öffentliche Hand	Verein, Verband, sonst. gemeinnützige Organisation	private Trägerschaft	
		Kommunales Unternehmen				
Anzahl						
FLensburg	–	–	–	–	–	–
KIEL	2	2	–	1	1	4
LÜBECK	–	–	–	3	–	3
NEUMÜNSTER	1	–	–	–	–	1
Dithmarschen	–	–	–	1	–	1
Herzogtum Lauenburg	13	1	–	2	–	15
Nordfriesland	10	1	–	–	–	10
Ostholstein	4	1	–	–	–	4
Pinneberg	5	1	–	–	–	5
Plön	–	–	–	1	–	1
Rendsburg-Eckernförde	23	–	–	1	2	26
Schleswig-Flensburg	12	–	–	–	–	12
Segeberg	9	–	–	2	–	11
Steinburg	4	–	–	–	–	4
Stormarn	5	–	–	–	–	5
Schleswig-Holstein	88	6	–	11	3	102

1.4 Schwimmstättenauslastung in Schleswig-Holstein im Oktober 2016

nach Kreisen und kreisfreien Städten

KREISFREIE STADT Kreis	Schwimmstätten	Bevölkerung zum 31.12.2015	Bevölkerung pro Schwimmstätte	Bevölkerung bis einschließlich 10 Jahre zum 31.12.2015	Bevölkerung bis einschließlich 10 Jahre pro Schwimmstätte
FLensburg	3	85 942	28 647	7 172	2 391
KIEL	13	246 306	18 947	20 445	1 573
LÜBECK	9	216 253	24 028	17 883	1 987
NEUMÜNSTER	3	79 197	26 399	6 787	2 262
Dithmarschen	22	132 917	6 042	10 672	485
Herzogtum Lauenburg	21	192 999	9 190	17 132	816
Nordfriesland	44	163 960	3 726	12 826	292
Ostholstein	17	199 574	11 740	14 545	856
Pinneberg	16	307 471	19 217	27 331	1 708
Plön	8	128 304	16 038	10 397	1 300
Rendsburg-Eckernförde	48	270 378	5 633	23 091	481
Schleswig-Flensburg	28	196 839	7 030	16 800	600
Segeberg	28	267 503	9 554	23 522	840
Steinburg	18	131 457	7 303	10 776	599
Stormarn	15	239 614	15 974	21 940	1 463
Schleswig-Holstein	293	2 858 714	9 757	241 319	824

2. Anzahl der Becken oder Schwimmflächen in Schleswig-Holstein im Oktober 2016
nach Kreisen und kreisfreien Städten

KREISFREIE STADT Kreis	Becken oder Schwimmflächen				Lehrschwimmbecken oder Lehrschwimmflächen			
	Hallenbad	Freibad	Naturbad	Insgesamt	Hallenbad	Freibad	Naturbad	Insgesamt
	Anzahl							
FLensburg	2	1	–	3	2	1	–	3
KIEL	11	5	4	20	8	2	1	11
LÜBECK	5	5	3	13	5	3	2	10
NEUMÜNSTER	6	2	1	9	3	–	–	3
Dithmarschen	22	32	1	55	8	22	–	30
Herzogtum Lauenburg	3	9	15	27	3	5	9	17
Nordfriesland	33	39	10	82	16	27	–	43
Ostholstein	25	4	4	33	13	2	2	17
Pinneberg	12	12	5	29	10	4	–	14
Plön	9	4	1	14	6	3	–	9
Rendsburg-Eckernförde	15	37	27	79	7	16	2	25
Schleswig-Flensburg	19	18	12	49	9	12	1	22
Segeberg	19	31	11	61	6	7	1	14
Steinburg	7	27	4	38	4	18	–	22
Stormarn	17	8	5	30	9	4	1	14
Schleswig-Holstein	205	234	103	542	109	126	19	254

3. Wasser- oder Schwimmflächen^a in Schleswig-Holstein im Oktober 2016 nach Kreisen und kreisfreien Städten

KREISFREIE STADT Kreis	Becken oder Schwimmflächen			Lehrschwimmbecken oder Lehrschwimmflächen		
	Hallenbad	Freibad	Insgesamt	Hallenbad	Freibad	Insgesamt
	Fläche in qm					
FLensburg	912	120	1 032	912	120	1 032
KIEL	2 244	3 253	5 497	1 788	1 630	3 418
LÜBECK	2 100	2 070	4 170	2 100	1 770	3 870
NEUMÜNSTER	902	1 375	2 277	256	–	256
Dithmarschen	3 356	12 682	16 038	1 178	7 913	9 091
Herzogtum Lauenburg	428	6 041	6 469	428	1 945	2 373
Nordfriesland	5 602	9 533	15 135	3 666	5 916	9 582
Ostholstein	5 170	2 525	7 695	2 568	1 280	4 108
Pinneberg	2 720	3 319	6 039	2 243	1 628	3 871
Plön	1 731	2 312	4 043	932	1 912	2 844
Rendsburg-Eckernförde	2 406	13 460	15 866	776	4 303	5 079
Schleswig-Flensburg	1 896	7 008	8 904	1 409	6 033	7 442
Segeberg	2 712	10 959	13 671	927	3 088	4 015
Steinburg	1 784	13 050	14 834	1 225	8 720	9 945
Stormarn	3 620	4 125	7 745	1 277	2 015	3 292
Schleswig-Holstein	37 583	91 832	129 415	21 685	48 273	70 218

^a Wasser- und Schwimmfläche bei Naturbädern nicht ermittelbar

4. Becken- und Wassertiefen^b in Schleswig-Holstein im Oktober 2016 nach Kreisen und kreisfreien Städten

KREISFREIE STADT Kreis	Hallen- und Freibäder			
	Becken oder Schwimmflächen		Lehrschwimmb Becken oder Lehrschwimmflächen	
	Durchschnitt der minimalsten und maximalsten Wassertiefen in cm			
	Min	Max	Min	Max
FLensburg	118	340	118	340
KIEL	97	273	86	226
LÜBECK	58	344	55	314
NEUMÜNSTER	103	388	35	395
Dithmarschen	51	320	62	247
Herzogtum Lauenburg	37	341	42	253
Nordfriesland	61	247	67	174
Ostholstein	90	223	80	146
Pinneberg	57	239	56	215
Plön	107	261	71	212
Rendsburg-Eckernförde	78	291	82	186
Schleswig-Flensburg	60	278	73	247
Segeberg	43	285	81	148
Steinburg	62	343	64	285
Stormarn	67	264	71	184
Schleswig-Holstein	66	283	70	213

^b Wassertiefen bei Naturbädern nicht ermittelbar

4.1 Becken- und Wassertiefen der Hallenbäder in Schleswig-Holstein im Oktober 2016 nach Kreisen und kreisfreien Städten

KREISFREIE STADT Kreis	Hallenbäder			
	Becken oder Schwimmflächen		Lehrschwimmb Becken oder Lehrschwimmflächen	
	Durchschnitt der minimalsten und maximalsten Wassertiefen in cm			
	Min	Max	Min	Max
FLensburg	128	400	128	400
KIEL	91	267	100	246
LÜBECK	73	392	67	392
NEUMÜNSTER	25	395	35	395
Dithmarschen	48	305	59	204
Herzogtum Lauenburg	30	280	30	280
Nordfriesland	73	252	57	177
Ostholstein	81	205	79	144
Pinneberg	51	259	51	220
Plön	132	253	66	184
Rendsburg-Eckernförde	61	187	69	143
Schleswig-Flensburg	66	214	68	174
Segeberg	53	199	88	152
Steinburg	50	233	55	215
Stormarn	77	268	80	169
Schleswig-Holstein	72	250	70	198

4.2 Becken- und Wassertiefen der Freibäder in Schleswig-Holstein im Oktober 2016
nach Kreisen und kreisfreien Städten

KREISFREIE STADT Kreis	Freibäder			
	Becken oder Schwimmflächen		Lehrschwimmbecken oder Lehrschwimmflächen	
	Durchschnitt der minimalsten und maximalsten Wassertiefen in cm			
	Min	Max	Min	Max
FLensburg	100	220	100	220
KIEL	115	295	45	168
LÜBECK	43	297	43	237
NEUMÜNSTER	180	380	–	–
Dithmarschen	52	324	63	259
Herzogtum Lauenburg	40	371	48	240
Nordfriesland	54	245	72	173
Ostholstein	140	320	85	155
Pinneberg	68	205	67	202
Plön	45	283	83	283
Rendsburg-Eckernförde	85	339	89	208
Schleswig-Flensburg	54	343	78	319
Segeberg	37	331	74	143
Steinburg	65	373	67	306
Stormarn	45	253	43	235
Schleswig-Holstein	61	310	71	227

**5. Baujahr bzw. letzte Generalsanierung/Modernisierung sowie
Sanierungs-/Modernisierungsbedarf aller Schwimmstätten in Schleswig-Holstein
nach Kreisen und kreisfreien Städten**

KREISFREIE STADT Kreis	Hallen-, Frei- und Naturbäder					
	Baujahr/letzte Generalsanierung				Sanierungs-/Modernisierungsbedarf	
	bis 2005	2006 bis 2010	2011 bis 2015	ab 2016	Anzahl ja	Anzahl nein
FLensburg	1	1	–	1	2	1
KIEL	4	1	1	7	4	9
LÜBECK	4	4	1	–	4	5
NEUMÜNSTER	2	–	–	1	2	1
Dithmarschen	18	2	2	–	13	9
Herzogtum Lauenburg	15	2	3	1	11	10
Nordfriesland	23	2	15	4	16	28
Ostholstein	4	6	3	4	11	6
Pinneberg	6	5	1	4	7	9
Plön	3	2	3	–	7	1
Rendsburg-Eckernförde	36	4	5	3	15	33
Schleswig-Flensburg	11	2	11	4	13	15
Segeberg	15	2	10	1	14	14
Steinburg	12	2	3	1	11	7
Stormarn	8	1	3	3	9	6
Schleswig-Holstein	162	36	61	34	139	154

**5.1 Baujahr bzw. letzte Generalsanierung/Modernisierung sowie
Sanierungs-/Modernisierungsbedarf der Hallenbäder in Schleswig-Holstein
nach Kreisen und kreisfreien Städten**

KREISFREIE STADT Kreis	Hallenbäder					
	Baujahr/letzte Generalsanierung				Sanierungs-/Modernisierungsbedarf	
	bis 2005	2006 bis 2010	2011 bis 2015	ab 2016	Anzahl ja	Anzahl nein
FLensburg	–	1	–	1	1	1
KIEL	1	1	–	5	3	4
LÜBECK	1	2	–	–	2	1
NEUMÜNSTER	–	–	–	1	1	–
Dithmarschen	3	2	–	–	4	1
Herzogtum Lauenburg	2	–	–	–	1	1
Nordfriesland	5	1	5	1	7	5
Ostholstein	2	6	2	1	8	3
Pinneberg	3	2	–	2	4	3
Plön	2	2	1	–	4	1
Rendsburg-Eckernförde	3	1	2	1	3	4
Schleswig-Flensburg	3	1	2	2	6	2
Segeberg	4	1	1	–	3	3
Steinburg	2	–	1	–	1	2
Stormarn	3	1	2	1	6	1
Schleswig-Holstein	34	21	16	15	54	32

**5.2 Baujahr bzw. letzte Generalsanierung/Modernisierung sowie
Sanierungs-/Modernisierungsbedarf der Freibäder in Schleswig-Holstein
nach Kreisen und kreisfreien Städten**

KREISFREIE STADT Kreis	Freibäder					
	Baujahr/letzte Generalsanierung				Sanierungs-/Modernisierungsbedarf	
	bis 2005	2006 bis 2010	2011 bis 2015	ab 2016	Anzahl ja	Anzahl nein
FLensburg	1	–	–	–	1	–
KIEL	1	–	–	1	1	1
LÜBECK	–	2	1	–	2	1
NEUMÜNSTER	1	–	–	–	1	–
Dithmarschen	14	–	2	–	9	7
Herzogtum Lauenburg	1	1	1	1	4	–
Nordfriesland	12	1	6	3	8	14
Ostholstein	2	–	–	–	1	1
Pinneberg	–	2	–	2	2	2
Plön	–	–	2	–	2	–
Rendsburg-Eckernförde	10	3	1	1	10	5
Schleswig-Flensburg	4	–	2	2	4	4
Segeberg	6	–	4	1	6	5
Steinburg	7	1	2	1	10	1
Stormarn	1	–	1	1	2	1
Schleswig-Holstein	60	10	22	13	63	42

**5.3 Baujahr bzw. letzte Generalsanierung/Modernisierung sowie
Sanierungs-/Modernisierungsbedarf der Naturbäder in Schleswig-Holstein
nach Kreisen und kreisfreien Städten**

KREISFREIE STADT Kreis	Naturbäder					
	Baujahr/letzte Generalsanierung				Sanierungs-/Modernisierungsbedarf	
	bis 2005	2006 bis 2010	2011 bis 2015	ab 2016	Anzahl ja	Anzahl nein
FLensburg	–	–	–	–	–	–
KIEL	2	–	1	1	–	4
LÜBECK	3	–	–	–	–	3
NEUMÜNSTER	1	–	–	–	–	1
Dithmarschen	1	–	–	–	–	1
Herzogtum Lauenburg	12	1	2	–	6	9
Nordfriesland	6	–	4	–	1	9
Ostholstein	–	–	1	3	2	2
Pinneberg	3	1	1	–	1	4
Plön	1	–	–	–	1	–
Rendsburg-Eckernförde	23	–	2	1	2	24
Schleswig-Flensburg	4	1	7	–	3	9
Segeberg	5	1	5	–	5	6
Steinburg	3	1	–	–	–	4
Stormarn	4	–	–	1	1	4
Schleswig-Holstein	68	5	23	6	22	80

**6. Aufwendungen für bereits beschlossene Sanierungs- und Modernisierungsmaßnahmen
für Schwimmstätten in Schleswig-Holstein
nach Kreisen und kreisfreien Städten**

KREISFREIE STADT Kreis	Aufwendungen		
	Haushaltsplan 2016	Mittelfristige Finanzplanung 2017/18	Neubauten
	in Euro		
FLensburg	221 300	408 300	–
KIEL	442 000	1 136 000	25 000 000
LÜBECK	–	7 900 000	–
NEUMÜNSTER	5 798 808	5 610 000	–
Dithmarschen	1 931 500	649 000	–
Herzogtum Lauenburg	756 900	2 485 800	–
Nordfriesland	570 000	2 216 000	–
Ostholstein	411 200	493 500	–
Pinneberg	865 500	1 081 500	–
Plön	318 000	290 000	–
Rendsburg-Eckernförde	657 845	3 044 000	–
Schleswig-Flensburg	265 032	674 000	–
Segeberg	1 471 300	1 908 500	–
Steinburg	2 023 700	10 704 000	–
Stormarn	1 205 769	1 055 120	–
Schleswig-Holstein	16 938 854	39 655 720	25 000 000

7. Aktuelle Sanierungsmaßnahmen für Schwimmstätten in Schleswig-Holstein^c
nach Kreisen und kreisfreien Städten

KREISFREIE STADT Kreis	Sanierungsmaßnahme				Kalkulierte Kosten aktueller Sanierungsmaßnahmen zum Stichtag 17. Oktober 2016
	Energetische Sanierung	Gebäude- und Nebengebäude- sanierung	Außen- und Gelände- sanierung	Becken- sanierung	
	Anzahl				
FLensburg	–	–	–	–	–
KIEL	–	–	–	–	–
LÜBECK	–	–	–	–	–
NEUMÜNSTER	2	2	–	2	11 208 808
Dithmarschen	2	3	–	4	1 588 500
Herzogtum Lauenburg	–	1	–	1	3 028 000
Nordfriesland	–	1	–	1	30 000
Ostholstein	3	2	–	–	412 200
Pinneberg	2	2	–	3	1 000 500
Plön	–	1	1	1	370 000
Rendsburg-Eckernförde	1	2	2	2	500 400
Schleswig-Flensburg	–	1	–	–	–
Segeberg	1	2	–	2	215 000
Steinburg	1	1	1	2	343 700
Stormarn	1	–	–	1	2 310 000
Schleswig-Holstein	13	18	4	19	21 007 108

^c Aktuelle Sanierungsmaßnahmen können mehrere Jahre betreffen

8. Statistisch erfasste Schwimmstättenschließungen^e in Schleswig-Holstein seit 2006
nach Kreisen und kreisfreien Städten

KREISFREIE STADT Kreis	Name der Schwimmstätte / Ort	Schließungsjahr	Anzahl
FLensburg	Hallenbad / Flensburg	2010	1
KIEL	Schwimmhalle Lessingplatz / Kiel	2008	1
LÜBECK	–	x	–
NEUMÜNSTER	–	x	–
Dithmarschen	–	x	–
Herzogtum Lauenburg	–	x	–
Nordfriesland	Badekuhle Almdorf / Almdorf	2009	1
	Freibad Behrendorf / Behrendorf	2011	1
	Freibad Schule Hattstedt / Hattstedt	2012	1
	Freibad Löwenstedt / Löwenstedt	2010	1
	Dünenbad, Hallenbad / Norddorf	2006	1
	Dünenbad, Freibad / Norddorf	2006	1
Ostholstein	Schwimmhalle / Oldenburg in Holstein	2006	1
Pinneberg	Freibad, Bokel / Bokel	2013	1
	Badepark Elmshorn, Hallenbad / Elmshorn	2015	1
	Lehrschwimmbecken Hans-Claussen-Schule / Pinneberg	2010	1
	Lehrschwimmbecken Jahnallee / Pinneberg	2010	1
Plön	Kleinschwimmhalle Raisdorf / Schwentinental	2013	1
Rendsburg-Eckernförde	Freibad Alt Duvenstedt / Alt Duvenstedt	2012	1
	Badestelle Sande / Klein Wittensee	2015	1
Schleswig-Flensburg	Schwimmhalle Kappeln / Kappeln	2014	1
	Kur- und Badebetrieb Langballig / Langballig	2014	1
Segeberg	Lehrschwimmbecken Aurikelstieg / Norderstedt	2013	1
Steinburg	Freibad Drage / Drage	2014	1
Stormarn	Lehrschwimmbecken der Grundschule Klosterbergen / Reinbek	2010	1
Schleswig-Holstein			21

^e Badschließungsgründe können der Einzelschwimmstätte nicht zugeordnet werden

9. Statistisch erfasste Schwimmstätten im Oktober 2016

9.1 Flensburg, Kiel, Lübeck und Neumünster

Ort	Name der Schwimmstätte	Trägerschaft					Lehrschwimmbecken / Lehrschwimmfläche vorhanden
		Kommune	davon	sonstige öffentliche Hand	Verein, Verband, sonst. Gemeinnützige Organisation	private Trägerschaft	
			Kommunales Unternehmen				
Flensburg	Bundeswehr-Schwimmhalle, Hallenbad	-	-	1	-	-	1
Flensburg	Campusbad Flensburg	1	1	-	-	-	1
Flensburg	Freibad Weiche	-	-	-	1	-	1
Kiel	Birke Day Spa	-	-	-	-	1	-
Kiel	Courtside Kiel, Bewegungsbad	-	-	-	-	1	1
Kiel	Lehrschwimmbecken Max-Planck-Schule	1	-	-	-	-	1
Kiel	Schwimmhalle Gaarden	1	1	-	-	-	1
Kiel	Schwimmhalle Schilksee	1	1	-	-	-	1
Kiel	Seebad Düsterbrook	-	-	-	-	1	-
Kiel	Seebadeanstalt Holtenau	-	-	-	1	-	1
Kiel	Sommerbad Katzheide	1	1	-	-	-	1
Kiel	Stiftung Drachensee, Eiderbad Hammer	-	-	-	1	-	1
Kiel	Strandbad Falckenstein	1	1	-	-	-	-
Kiel	Strandbad Schilksee	1	1	-	-	-	-
Kiel	Universitätsschwimmhalle, Lehrschwimmhalle und Schwimmerbecken	-	-	1	-	-	1
Lübeck	Altstadtbad Krähenteich	-	-	-	1	-	1
Lübeck	Badestelle Eichholz-Kleiner See	-	-	-	1	-	1
Lübeck	Freibad Moising	1	1	-	-	-	1
Lübeck	Freibad Schlutup	1	1	-	-	-	1
Lübeck	Naturbad Falkenwiese	-	-	-	1	-	-
Lübeck	Naturbad Marli	-	-	-	1	-	1
Lübeck	Schwimmhalle Kücknitz	1	1	-	-	-	1
Lübeck	Sportschwimmhalle St. Lorenz	1	1	-	-	-	1
Lübeck	Zentralbad	1	1	-	-	-	1
Neumünster	Bad Am Stadtwald, Hallen- und Freibad	1	1	-	-	-	1
Neumünster	Einfeld See	1	-	-	-	-	-

9. Statistisch erfasste Schwimmstätten im Oktober 2016

9.2 Kreis Dithmarschen

Ort	Name der Schwimmstätte	Trägerschaft					Lehrschwimmbecken / Lehrschwimmfläche vorhanden	
		Kommune	davon		sonstige öffentliche Hand	Verein, Verband, sonst. Gemeinnützige Organisation		private Trägerschaft
			Kommunales Unternehmen					
Albersdorf	Freizeitbad Albersdorf	1	–	–	–	–	1	
Brunsbüttel	Freibad Brunsbüttel	1	1	–	–	–	1	
Brunsbüttel	Hallen- und Freizeitbad	1	1	–	–	–	1	
Büsum	Piraten Meer	1	–	–	–	–	1	
Bunsoh	Quellenbad Bunsoh	–	–	–	1	–	–	
Burg	Waldschwimmbad, Freizeitbad	1	–	–	–	–	1	
Dellstedt	Schwimmbad Dellstedt	1	–	–	–	–	1	
Heide	Dithmarscher Wasserwelt, Hallen- und Freibad	1	1	–	–	–	1	
Hemmingstedt	Freibad Hemmingstedt	1	–	–	–	–	1	
Hennstedt	Freibad Hennstedt	1	–	–	–	–	1	
Lunden	Freibad Gemeinde Lunden	1	–	–	–	–	1	
Marne	Schwimmbad Marne	1	–	–	–	–	1	
Meldorf	Ozon Hallen- und Freibad, Freibad	–	–	–	1	–	1	
Meldorf	Ozon Hallen- und Freibad, Hallenbad	1	–	–	–	–	1	
Nordhastedt	Freibad Nordhastedt	1	–	–	–	–	1	
Pahlen	Schwimmbad Pahlen	1	–	–	–	–	1	
Sankt Michaelisdonn	Schwimmbad Sankt Michaelisdonn	1	–	–	–	–	1	
Schafstedt	Schwimmbad Schafstedt	1	–	–	–	–	1	
Tellingstedt	Schwimmbad Tellingstedt	1	–	–	–	–	–	
Wesselburen	Freibad Wesselburen	1	–	–	–	–	1	
Wrohm	Schwimmbad Wrohm	1	–	–	–	–	1	

9. Statistisch erfasste Schwimmstätten im Oktober 2016

9.3 Kreis Herzogtum Lauenburg

Ort	Name der Schwimmstätte	Trägerschaft					Lehrschwimmbecken / Lehrschwimmfläche vorhanden	
		Kommune	davon		sonstige öffentliche Hand	Verein, Verband, sonst. Gemeinnützige Organisation		private Trägerschaft
			Kommunales Unternehmen					
Bäk	Freibadestelle, Ratzeburger See	1	-	-	-	-	1	
Behlendorf	Badeanstalt	1	-	-	-	-	-	
Buchholz	Freibadestelle, Ratzeburger See	1	-	-	-	-	1	
Büchen	Waldschwimmbad Büchen	1	-	-	-	-	1	
Geesthacht	Freizeitbad Geesthacht, Freibad	1	1	-	-	-	1	
Groß Sarau	Freibadestelle, Ratzeburger See	1	-	-	-	-	1	
Klempau	Freibad Beidendorfer See	1	-	-	-	-	-	
Lauenburg/Elbe	Freibad Lauenburg/Elbe	1	1	-	-	-	1	
Mölln	Luisenbad Naturbad	1	-	-	-	-	-	
Mustin	Freibadestelle, Mustiner See	1	-	-	-	-	1	
Pogeez	Freibadestelle, Ratzeburger See	-	-	-	1	-	1	
Ratzeburg	Hallenbad AQUA SIWA	1	1	-	-	-	1	
Ratzeburg	Seebadestelle am AQUA SIWA	1	1	-	-	-	-	
Ratzeburg	Seebadestelle Schloßwiese	1	-	-	-	-	-	
Römnitz	Freibadestelle Ratzeburger See	1	-	-	-	-	1	
Salem	Badestelle Salemer See	1	-	-	-	-	1	
Seedorf	Badestelle Priestersee	1	-	-	-	-	1	
Steinhorst	Freibad Steinhorst	1	-	-	-	-	1	
Sterley	Badestelle Pipersee	1	-	-	-	-	1	
Wentorf bei Hamburg	Lehrschwimmbecken Regionalschule	1	-	-	-	-	1	
Wohltorf	Tonteichbad, Naturbad	-	-	-	1	-	-	

9. Statistisch erfasste Schwimmstätten im Oktober 2016

9.4 Kreis Nordfriesland

Ort	Name der Schwimmstätte	Trägerschaft					Lehrschwimmbecken / Lehrschwimmfläche vorhanden	
		Kommune	davon		sonstige öffentliche Hand	Verein, Verband, sonst. Gemeinnützige Organisation		private Trägerschaft
			Kommunales Unternehmen					
Aventoft	Lehrschwimmbecken Alte Schule	1	-	-	-	-	1	
Bordelum	Schwimmbad Bordelum, Freibad	1	-	-	-	-	1	
Bredstedt	Freibad	1	-	-	-	-	1	
Brekum	Schwimmbad Breklum	1	-	-	-	-	1	
Dagebüll	Sportplatz an der Hans-Momsen-Schule 2, Freibad	1	-	-	-	-	1	
Drage	Eider Naturbad, Flußbadestelle	1	-	-	-	-	-	
Dreisdorf	Schwimmbad Dreisdorf	1	-	-	-	-	1	
Enge-Sande	Grundschule Enge-Sande, Freibad	1	-	-	-	-	1	
Friedrichstadt	Badestrand Treene Naturbad	1	-	-	-	-	-	
Hamburger Hallig	Zweckverband Hamburger Hallig	1	1	-	-	-	-	
Haselund	Freibad Haselund	1	-	-	-	-	1	
Högel	Schwimmbad Högel	1	-	-	-	-	1	
Husum	Hallenbad Husum	1	1	-	-	-	1	
Klixbüll	Schwimmbad Klixbüll, Freibad	1	-	-	-	-	1	
Ladelund	Naturbad Ladelund	1	-	-	-	-	-	
Leck	Erlebnisbad Leck	1	1	-	-	-	1	
Neukirchen	Schwimmbad Neukirchen	1	-	-	-	-	1	
Nieblum	Nieblumer Strand (Nordsee)	1	-	-	-	-	-	
Niebüll	Hallenbad Niebüll	-	-	-	1	-	1	
Niebüll	Naturbad Wehle, Baggersee	1	-	-	-	-	-	
Nordstrand	Schwimmbad Nordstrand	1	-	-	-	-	-	
Norstedt	Freibad Norstedt	1	-	-	-	-	1	
Oldersbek	Quellenbad Oldersbek	1	-	-	-	-	-	
Ostenfeld	Schwimmbad Ostenfeld	1	-	-	-	-	1	
Oster-Ohrstedt	Freibad Oster-Ohrstedt	1	-	-	-	-	1	
Pellworm	PelleWelle Freizeitbad	1	-	-	-	-	1	
Rantrum	Schwimmbad Rantrum	1	-	-	-	-	1	
Risum-Lindholm	Sportanlage an der Schule Risum/Herrenkoog, Freibad Risum	1	-	-	-	-	1	

9. Statistisch erfasste Schwimmstätten im Oktober 2016

9.4 Kreis Nordfriesland

Ort	Name der Schwimmstätte	Trägerschaft					Lehrschwimmbecken / Lehrschwimmfläche vorhanden
		Kommune	davon	sonstige öffentliche Hand	Verein, Verband, sonst. Gemeinnützige Organisation	private Trägerschaft	
			Kommunales Unternehmen				
Sankt Peter-Ording	Dünetherme, Freizeitbad	1	1	–	–	–	1
Schlüttsiel	Naturbad Schlüttsiel	1	–	–	–	–	–
Schobüll, Husum	Freibad Schobüll	–	–	–	1	–	1
Schwabstedt	Treenefreibad Naturbad	1	–	–	–	–	–
Simonsberg	Nordseebadestelle Lundenbergsand Naturbad	1	–	–	–	–	–
Stadum	Schwimmbad Stadum, Freibad	1	–	–	–	–	1
Süderlügum	Freibad	1	–	–	–	–	1
Sylt, List	Schwimmhalle List	–	–	–	1	–	1
Sylt, Rantum	TUI Dorfhotel, Schwimmbad	–	–	–	–	1	1
Sylt, Rantum	Dünenhotel Rantum, Schwimmbad	–	–	–	–	1	1
Tönning	Meerwasserfreibad	1	–	–	–	–	1
Utersum	Utersumer Strand (Nordsee)	1	–	–	–	–	–
Viöl	Freibad Viöl	1	–	–	–	–	1
Westerland	Freizeitbad "Sylter Welle"	1	1	–	–	–	1
Wittdün	Badeland, Hallenbad	1	1	–	–	–	1
Wyk auf Föhr	Aqua-Wyk Foehr	1	1	–	–	–	1

9. Statistisch erfasste Schwimmstätten im Oktober 2016

9.5 Kreis Ostholstein

Ort	Name der Schwimmstätte	Trägerschaft					Lehrschwimmbecken / Lehrschwimmfläche vorhanden
		Kommune	davon	sonstige öffentliche Hand	Verein, Verband, sonst. Gemeinnützige Organisation	private Trägerschaft	
			Kommunales Unternehmen				
Bad Malente-Gremsmühlen	Badeanstalt am Dieksee, Naturbad	1	–	–	–	–	–
Bad Malente-Gremsmühlen	Schwimmhalle des LSV Schleswig-Holstein	–	–	–	1	–	1
Bad Schwartau	Holstein-Therme Bad Schwartau	–	–	–	–	1	–
Bad Schwartau	Städt. Schwimmhalle	1	1	–	–	–	1
Burgtiefe, Fehmarn	Meerwasserwellenbad, FehMare Betriebs GmbH	1	1	–	–	–	1
Dahme	StrandSPA Dahme	1	1	–	–	–	1
Eutin	Badeanstalt am Großen Eutiner See	1	1	–	–	–	1
Eutin	Kirsten-Bruhn-Bad	1	1	–	–	–	1
Grömitz	Grömitzer Welle	1	1	–	–	–	1
Heiligenhafen	Aktiv-Hus Heiligenhafen	1	1	–	–	–	1
Kellenhusen	Meerwasser-Hallen-Freibad	1	–	–	–	–	1
Klingberg	Badeanstalt am Großen Pönitzer See	1	–	–	–	–	–
Lensahn	Waldschwimmbad Lensahn	1	–	–	–	–	1
Niendorf	Schwimmbad Niendorf, Hallenbad	1	–	–	–	–	1
Offendorf	Badeanstalt Offendorf	1	–	–	–	–	1
Weissenhäuser Strand	Badeparadies Weissenhäuser Strand	–	–	–	–	1	1

9. Statistisch erfasste Schwimmstätten im Oktober 2016

9.6 Kreis Pinneberg

Ort	Name der Schwimmstätte	Trägerschaft					Lehrschwimmbecken / Lehrschwimmfläche vorhanden	
		Kommune	davon		sonstige öffentliche Hand	Verein, Verband, sonst. Gemeinnützige Organisation		private Trägerschaft
			Kommunales Unternehmen					
Appen	Badensee Appen ETZ	1	–	–	–	–	–	
Barmstedt	Hallenbad							
	Barmstedter Badewonne	1	1	–	–	–	1	
Barmstedt	Strandbad Rantzauer See	1	1	–	–	–	–	
Ellerbek	Schwimmhalle, Lehrschwimmbecken	1	–	–	–	–	1	
Elmshorn	Badepark Elmshorn, Freibad	1	1	–	–	–	1	
Helgoland	Badestrand Nord, Naturbad	1	–	–	–	–	–	
Helgoland	Badestrand Süd, Naturbad	1	–	–	–	–	–	
Helgoland	Schwimmbad Nord-Ost, Freibad	1	–	–	–	–	1	
Helgoland	Schwimmbad Nord-Ost, Poolbad	1	–	–	–	–	1	
Moorrege	Freibad, Naturbad	1	–	–	–	–	–	
Pinneberg	Hallenbad - und Freibad	1	1	–	–	–	1	
Quickborn	Freibad Quickborn	1	–	–	–	–	1	
Schenefeld	Lehrschwimmbecken Gorch-Fock-Schule	1	–	–	–	–	1	
Uetersen	Jürgen-Frenzen-Schwimmhalle	1	–	–	–	–	1	
Wedel	Kombibad Wedel	1	1	–	–	–	1	

9. Statistisch erfasste Schwimmstätten im Oktober 2016

9.7 Kreis Plön

Ort	Name der Schwimmstätte	Trägerschaft					Lehrschwimmbecken / Lehrschwimmfläche vorhanden
		Kommune	davon	sonstige öffentliche Hand	Verein, Verband, sonst. Gemeinnützige Organisation	private Trägerschaft	
			Kommunales Unternehmen				
Dobersdorf	Schwimmbad des Vereins Wasser-Lilien e.V.	-	-	-	1	-	1
Heikendorf	Seebadeanstalt	-	-	-	1	-	-
Laboe	Meerwasser-Hallenbad Laboe	1	-	-	-	-	1
Plön	Hallenschwimmbad	1	-	-	-	-	1
Plön	Ruhleben Kaserne, Hallenbad	-	-	1	-	-	1
Preetz	Schwimmhalle	1	-	-	-	-	1
Schwentimental	Astrid-Lindgren-Schule, Lehrschwimmbecken	1	-	-	-	-	1
Schwentimental	Freibad Schwentinenpark	1	1	-	-	-	1

9. Statistisch erfasste Schwimmstätten im Oktober 2016

9.8 Kreis Rendsburg-Eckernförde

Ort	Name der Schwimmstätte	Trägerschaft					Lehrschwimmbecken / Lehrschwimmfläche vorhanden	
		Kommune	davon		sonstige öffentliche Hand	Verein, Verband, sonst. Gemeinnützige Organisation		private Trägerschaft
			Kommunales Unternehmen					
Aukrug	Freibad Gemeinde Aukrug	1	–	–	–	–	1	
Ahlefeld-Bistensee	Campingplatz Badestelle	–	–	–	–	1	–	
Beringstedt	Freibad der Gemeinde Beringstedt	1	–	–	–	–	1	
Bistensee	Badestelle Bistensee	1	–	–	–	–	–	
Bokel	Freibad Bokel	–	–	–	1	–	1	
Bordesholm	Freibadestelle	1	–	–	–	–	–	
Borgdorf-Seedorf	Badestelle Borgdorfer See	1	–	–	–	–	–	
Borgstedt	Badestelle am Nord-Ostsee-Kanal	1	–	–	–	–	–	
Bovenau	Naturbad Bovenau	1	–	–	–	–	–	
Breiholz	Naturbad Fährstr., Eider	1	–	–	–	–	–	
Büdelsdorf	Naturerlebnisbad Büdelsdorf	1	1	–	–	–	1	
Bünsdorf	Badestelle am Wittensee	1	–	–	–	–	–	
Eckernförde	Meerwasser-Wellenbad	1	1	–	–	–	1	
Eisendorf	Badestelle Eisendorf, Brahmsee	1	–	–	–	–	–	
Elsdorf-Westermühlen	Schwimmbad Bokelweg, Freibad	1	–	–	–	–	1	
Emkendorf	Badestelle Am Dörpsee	1	–	–	–	–	–	
Felde	Badestelle am Westensee	1	–	–	–	–	–	
Flintbek	Freibad Flintbek	1	–	–	–	–	1	
Fockbek	Freibad Fockbek	1	–	–	–	–	1	
Gettorf	Therapie-Zentrum-Gettorf	–	–	–	–	1	1	
Groß Vollstedt	Badestelle am Vollstedter See	1	–	–	–	–	–	
Groß Wittensee	Badestelle am Campingplatz	–	–	–	–	1	–	
Groß Wittensee	Badestelle Habyer Straße	1	–	–	–	–	–	
Groß Wittensee	Badestelle Seegarten	1	–	–	–	–	–	
Hohenwestedt	Freibad Ludwigslust	1	1	–	–	–	1	
Hohn	Schwimmbad Schulstr., Freibad, Schulverband Hohn	1	–	–	–	–	1	
Holtsee	Badestelle Holtsee	1	–	–	–	–	–	
Jevenstedt	Badeanstalt, Freibad	1	–	–	–	–	1	
Krogaspe	Badeteich Krogaspe	1	–	–	–	–	–	
Kronshagen	Lehrschwimmbecken Eichendorff Schule	1	–	–	–	–	1	

9. Statistisch erfasste Schwimmstätten im Oktober 2016

9.8 Kreis Rendsburg-Eckernförde

Ort	Name der Schwimmstätte	Trägerschaft					Lehrschwimmbecken / Lehrschwimmfläche vorhanden
		Kommune	davon	sonstige öffentliche Hand	Verein, Verband, sonst. Gemeinnützige Organisation	private Trägerschaft	
			Kommunales Unternehmen				
Langwedel	Badestelle am Brahmsee	1	–	–	–	–	–
Langwedel	Badestelle am Lustsee	1	–	–	–	–	–
Langwedel	Badestelle am Pohlsee	1	–	–	–	–	–
Molfsee	Lehrschwimmbad Grundschule Eidertal Molfsee	1	–	–	–	–	1
Nortorf	Badeanstalt am Borgdorfer See	–	–	–	1	–	1
Nübbel	Freibad Nübbel	1	–	–	–	–	1
Osdorf	Schwimmschule	–	–	–	–	1	1
Osterrönfeld	Freibad Osterrönfeld	1	–	–	–	–	1
Ostseebad Damp	Entdeckerbad im Ostsee Resort Damp	1	1	–	–	–	1
Owschlag	Owschlager See, Naturbad	1	–	–	–	–	–
Rendsburg	Schwimmzentrum Rendsburg, Hallen- und Freibad	1	1	–	–	–	1
Schacht-Audorf	Dörpsee Schacht-Audorf	1	–	–	–	–	–
Thaden	Batz, Freibad	1	–	–	–	–	1
Timmaspe	Freibad Timmaspe	1	–	–	–	–	–
Warder	Badestelle am Warde See	1	–	–	–	–	–
Westensee	Naturbad am Westensee	1	–	–	–	–	–
Westerrönfeld	Freibad Westerrönfeld	1	–	–	–	–	1

9. Statistisch erfasste Schwimmstätten im Oktober 2016

9.9 Kreis Schleswig-Flensburg

Ort	Name der Schwimmstätte	Trägerschaft					Lehrschwimmbecken / Lehrschwimmfläche vorhanden	
		Kommune	davon		sonstige öffentliche Hand	Verein, Verband, sonst. Gemeinnützige Organisation		private Trägerschaft
			Kommunales Unternehmen					
Bergenhusen	An der Sorge, Naturbad	1	–	–	–	–	–	
Börm	Mergelkuhle	1	–	–	–	–	–	
Eggebek	Lehrschwimmbad Grund- und Gemeinschaftsschule Eggebek	1	–	–	–	–	1	
Erfde	Freibad	1	–	–	–	–	1	
Fahrdorf	Badestrand Karberg	1	–	–	–	–	–	
Freienwill	Hollmarksee, Freibadeanstalt	1	–	–	–	–	1	
Glücksburg (Ostsee)	Fördeland Theme	1	1	–	–	–	1	
Handewitt	Schaulandhalle Jarplund Lehrschwimmbecken	1	–	–	–	–	1	
Harrislee	Schwimmhalle Harrislee, Hallenbad	1	–	–	–	–	1	
Kropp	Schwimmbad	1	–	–	–	–	1	
Lindewitt	Waldbad, Naturbad	1	–	–	–	–	–	
Meggerdorf	An der alten Sorge, Naturbad	1	–	–	–	–	–	
Satrup	Aktivbad Satrup	1	–	–	–	–	1	
Schafflund	Freibad "Waldeck"	–	–	–	1	–	1	
Schleswig	Luisenbad	1	–	–	–	–	–	
Schleswig	Schwimmhalle Landesförderzentrum Hören und Kommunikation	–	–	1	–	–	1	
Schleswig	Fjordarium Schwimmbad	1	1	–	–	–	1	
Selk	Badestrand Selk	1	–	–	–	–	–	
Sieverstedt	Freibad Sieverstedt	–	–	–	1	–	1	
Sörup	Badeanlage am Südensee, Naturbad	1	–	–	–	–	–	
Sterup	Heinrich-Andresen-Schule, Lehrschwimmbecken	1	–	–	–	–	1	
Süderbrarup	Freibad	1	–	–	–	–	1	
Süderstapel	Eiderstrand, Naturbad	1	–	–	–	–	–	
Tarp	Freizeitbad Tarp	1	–	–	–	–	1	
Tielen	Naturbad	1	–	–	–	–	–	
Wanderup	Badesee Norderfeld, Naturbad	1	–	–	–	–	–	
Wees	Lehrschwimmbecken Grundschule Munkbrarup	1	–	–	–	–	1	
Wohlde	Freibad	1	–	–	–	–	1	

9. Statistisch erfasste Schwimmstätten im Oktober 2016

9.10 Kreis Segeberg

Ort	Name der Schwimmstätte	Trägerschaft					Lehrschwimmbecken / Lehrschwimmfläche vorhanden	
		Kommune	davon		sonstige öffentliche Hand	Verein, Verband, sonst. Gemeinnützige Organisation		private Trägerschaft
			Kommunales Unternehmen					
Alvesloe	Freibad Alveslohe	1	–	–	–	–	–	
Bad Bramstedt	Freibad Bad Bramstedt	1	1	–	–	–	1	
Bad Segeberg	Hallenbad Bad Segeberg	1	–	–	–	–	1	
Bad Segeberg	Strandbad Grosser Segeberger See, Naturbad	–	–	–	1	–	–	
Bad Segeberg	Strandbad Ihsee, Naturbad	–	–	–	1	–	–	
Blunk	Badestelle	1	–	–	–	–	–	
Bornhöved	Am See Naturbad	1	–	–	–	–	–	
Damsdorf	Am Stocksee	1	–	–	–	–	–	
Ellerau	Freibad Ellerau	1	1	–	–	–	1	
Henstedt-Ulzburg	Naturbad Beckersberg	1	–	–	–	–	–	
Itzstedt	Freibad Itzstedt, Naturbad	1	–	–	–	–	–	
Kaltenkirchen	Holstentherme, Hallenbad	1	1	–	–	–	1	
Kaltenkirchen	Warmwasser-Freibad Kaltenkirchen	1	1	–	–	–	1	
Klein Rönna	Klüthsee	1	–	–	–	–	–	
Lentförden	Freibad Gem. Lentförden	1	–	–	–	–	–	
Norderstedt	ARRIBA-Erlebnisbad- Norderstedt, Hallen- und Freibad	1	1	–	–	–	1	
Norderstedt	Lehrschwimmbecken Pestalozzistr.	1	–	–	–	–	1	
Norderstedt	Schul- und Vereinsschwimmhalle	1	–	–	–	–	1	
Rickling	Freibad Rickling	1	–	–	–	–	–	
Schmalensee	Am See Naturbad	1	–	–	–	–	–	
Stipsdorf	Badestelle Grosser Segeberger See	1	–	–	–	–	1	
Stocksee	Naturbad	1	–	–	–	–	–	
Struvenhütten	Freibad	1	–	–	–	–	–	
Trappenkamp	Waldschwimmbad	1	1	–	–	–	1	
Wahlstedt	Aqua Fun, Freibad	1	1	–	–	–	1	
Wahlstedt	Horstmax-Tietz-Hallenbad	1	1	–	–	–	1	
Wiemersdorf	Hermannsbad / Wiemersdorf	1	–	–	–	–	–	

9. Statistisch erfasste Schwimmstätten im Oktober 2016

9.11 Kreis Steinburg

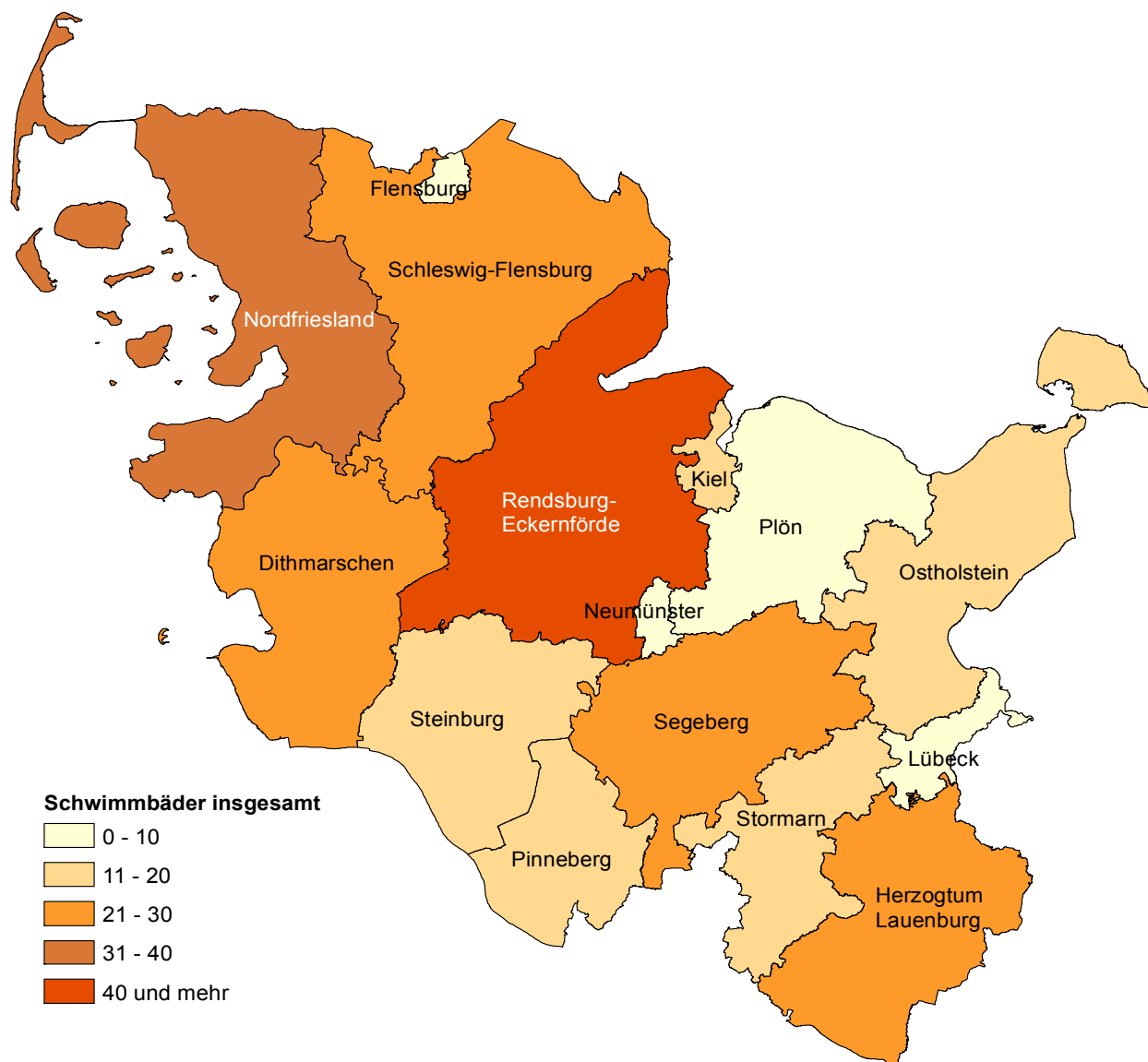
Ort	Name der Schwimmstätte	Trägerschaft					Lehrschwimmbecken / Lehrschwimmfläche vorhanden	
		Kommune	davon		sonstige öffentliche Hand	Verein, Verband, sonst. Gemeinnützige Organisation		private Trägerschaft
			Kommunales Unternehmen					
Brokdorf	Freibad Brokdorf	1	–	–	–	–	1	
Brokstedt	Freibad	1	–	–	–	–	1	
Glückstadt	Fortuna-Bad	1	1	–	–	–	1	
Heiligenstedten	Badeteich Julianka	1	–	–	–	–	–	
Hennstedt	Badestelle Seelust	1	–	–	–	–	–	
Hohenlockstedt	Naturbad "Lohmühle"	1	–	–	–	–	–	
Hohenlockstedt	Schwimmbad in der Grundschule Hohenlockstedt	1	–	–	–	–	1	
Horst (Holstein)	Freibad Horst	1	–	–	–	–	1	
Itzehoe	Schwimmszentrum Itzehoe, Hallen- und Freibad	1	1	–	–	–	1	
Kellinghusen	Freibad Kellinghusen	1	–	–	–	–	1	
Krempe	Freibad Krempe	1	–	–	–	–	1	
Lägerdorf	Freibad Lägerdorf	1	–	–	–	–	1	
Oldendorf	Freibad Oldendorf	–	–	–	1	–	–	
Quarnstedt	Badeanstalt Quarnstedt	1	–	–	–	–	1	
Schenefeld	Louisenbad Schenefeld	1	–	–	–	–	–	
Wacken	Freibad der Gemeinde Wacken	–	–	–	1	–	1	
Wilster	Hallenbad	1	1	–	–	–	1	

9. Statistisch erfasste Schwimmstätten im Oktober 2016

9.12 Kreis Stormarn

Ort	Name der Schwimmstätte	Trägerschaft					Lehrschwimmbecken / Lehrschwimmfläche vorhanden
		Kommune	davon	sonstige öffentliche Hand	Verein, Verband, sonst. Gemeinnützige Organisation	private Trägerschaft	
			Kommunales Unternehmen				
Ahrensburg	Freizeitbad Badlantic, Hallen- und Freibad	1	1	-	-	-	1
Bad Oldesloe	Freibad Poggensee	1	1	-	-	-	-
Bad Oldesloe	Travebad	1	1	-	-	-	1
Bargteheide	Freizeitbad Bargteheide, Freibad	1	-	-	-	-	1
Barsbüttel	Hallenbad Barsbüttel	-	-	-	1	-	1
Glinde	Lehrschwimmhalle Grundschule Tannenweg	1	-	-	-	-	1
Großensee	Freibad Großensee, Naturbad	1	-	-	-	-	-
Großhansdorf	Schwimmhalle Krankenhaus	-	-	-	-	1	1
Heilshoop	Badestelle am Moorteich	1	-	-	-	-	-
Reinbek	Freizeitbad Reinbek, Hallenbad	1	1	-	-	-	1
Reinfeld (Holstein)	Badestelle	1	-	-	-	-	1
Stapelfeld	Schwimmbad der Schwimmfreunde Stapelfeld e.V.	-	-	-	1	-	1
Tangstedt	Wilstedter Badensee	1	-	-	-	-	-
Trittau	Schoenaubad Trittau, Freibad	1	-	-	-	-	1

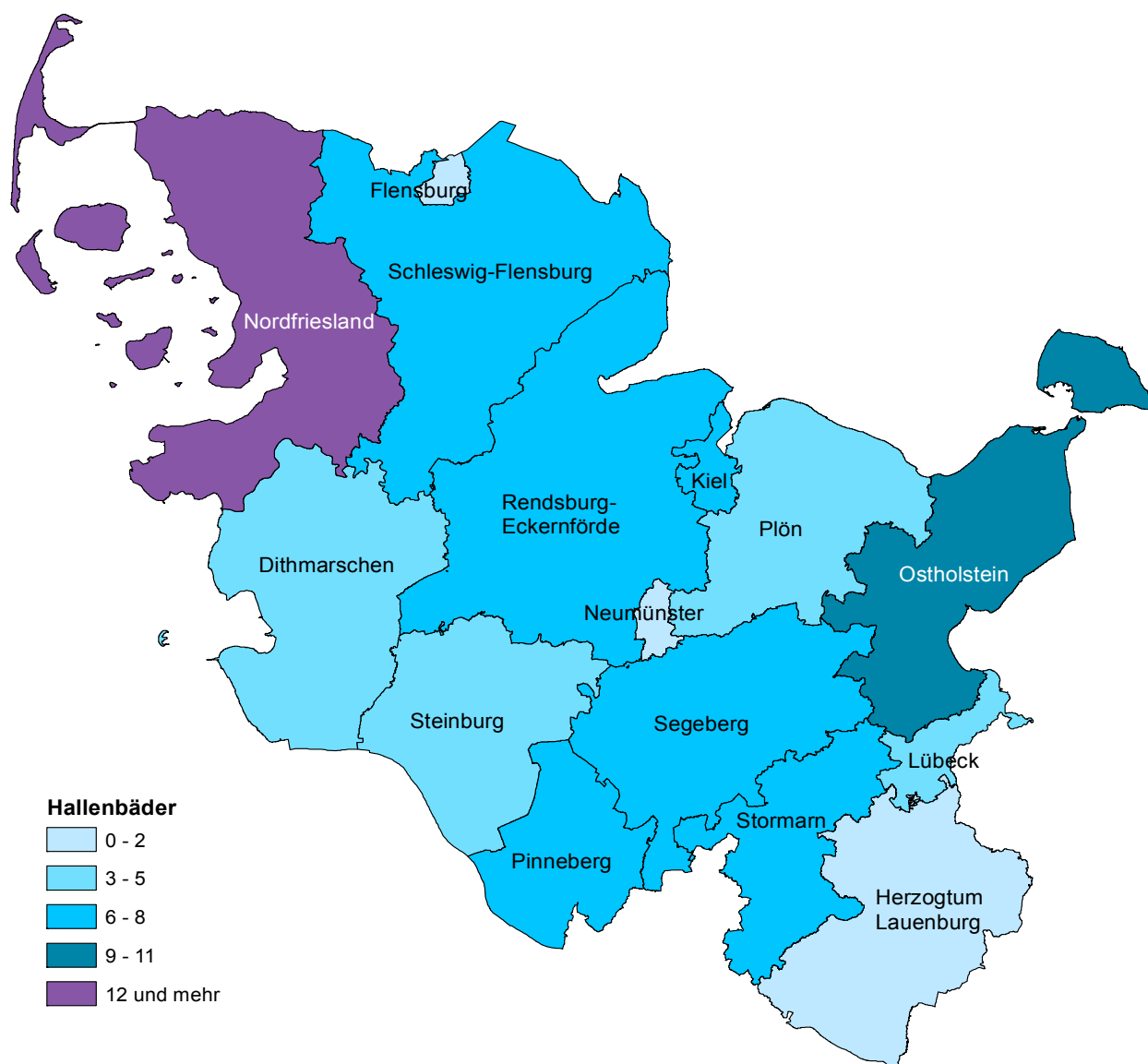
Schwimmbäder in Schleswig-Holstein im Oktober 2016
nach Kreisen und kreisfreien Städten



Quelle: Schwimmstättenerhebung 2016

© Statistisches Amt für Hamburg und Schleswig-Holstein, 2016

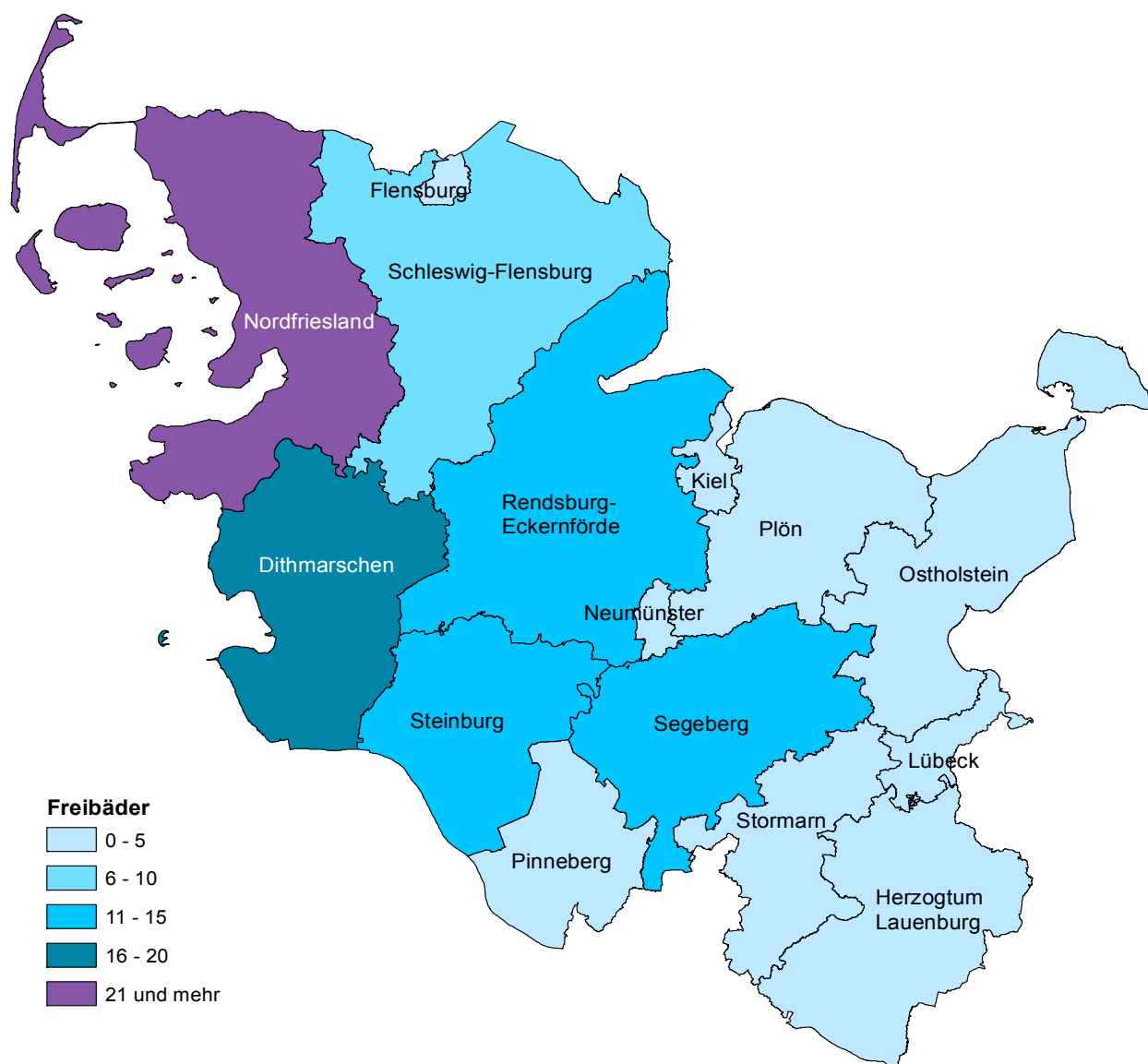
Hallenbäder in Schleswig-Holstein im Oktober 2016 nach Kreisen und kreisfreien Städten



Quelle: Schwimmstättenerhebung 2016

© Statistisches Amt für Hamburg und Schleswig-Holstein, 2016

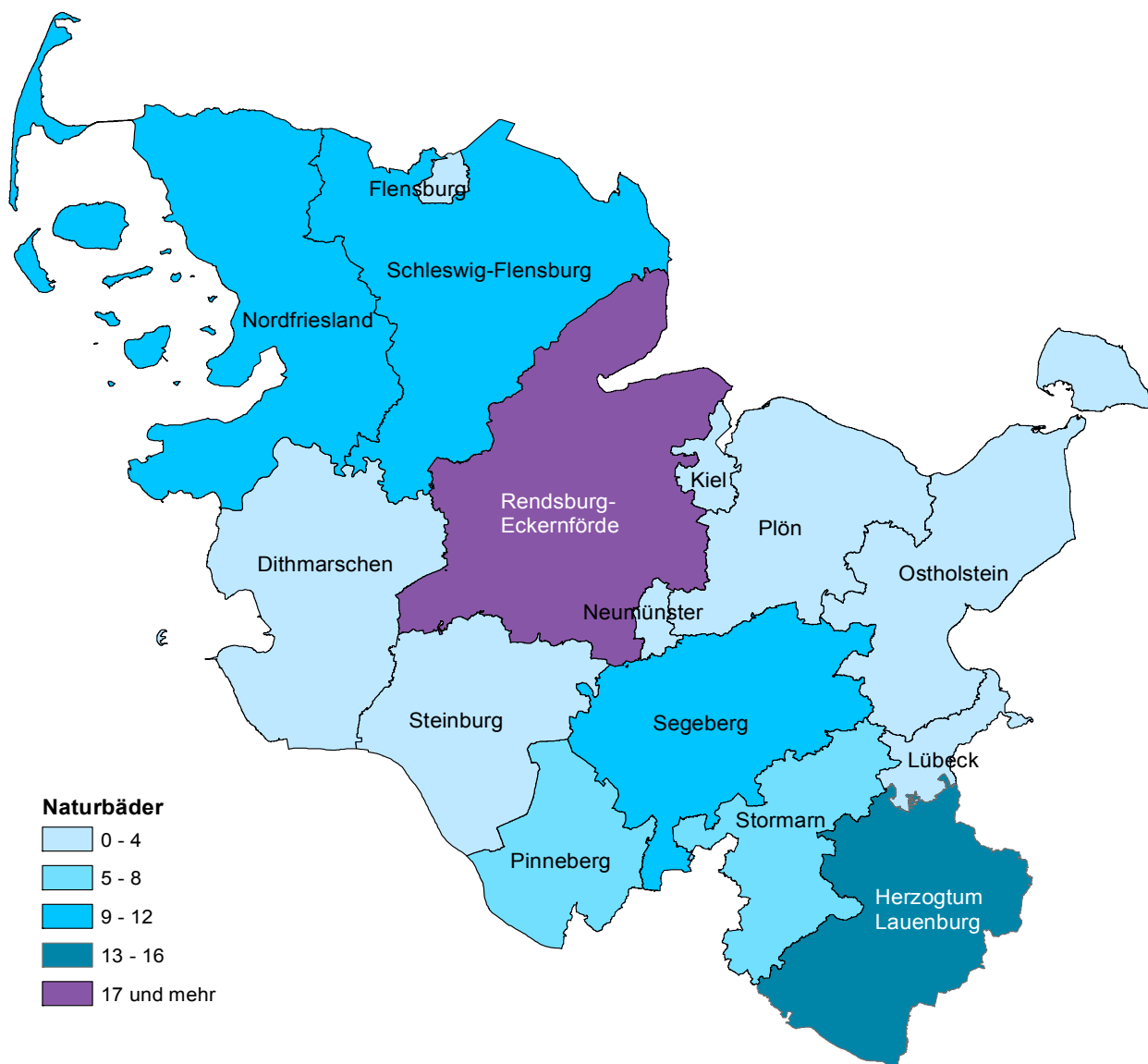
Freibäder in Schleswig-Holstein im Oktober 2016
nach Kreisen und kreisfreien Städten



Quelle: Schwimmstättenerhebung 2016

© Statistisches Amt für Hamburg und Schleswig-Holstein, 2016

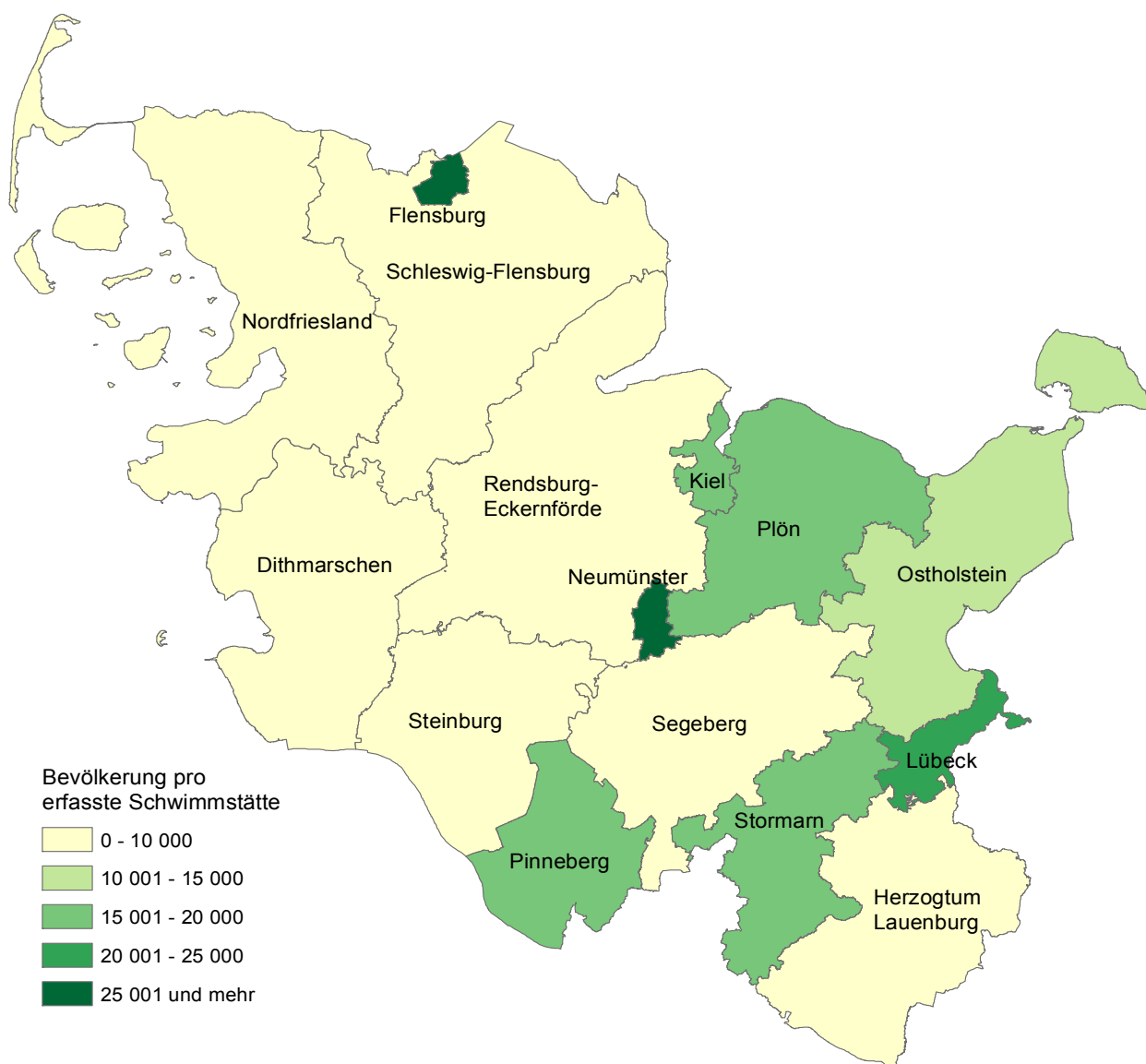
Naturbäder in Schleswig-Holstein im Oktober 2016 nach Kreisen und kreisfreien Städten



Quelle: Schwimmstättenerhebung 2016

© Statistisches Amt für Hamburg und Schleswig-Holstein, 2016

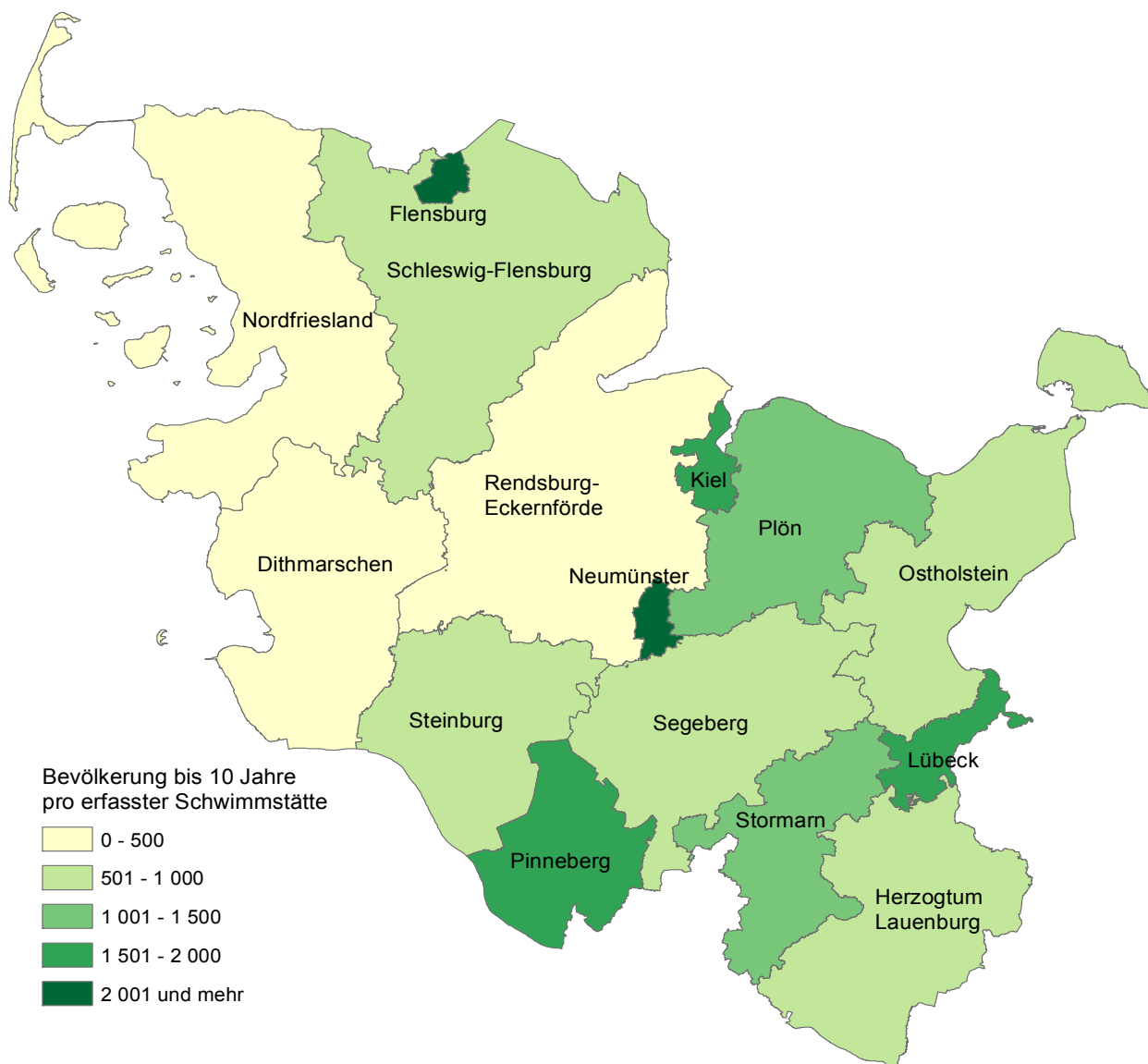
Bevölkerung pro erfasster Schwimmstätte im Oktober 2016 nach Kreisen und kreisfreien Städten



Quelle: Schwimmstättenerhebung 2016

© Statistisches Amt für Hamburg und Schleswig-Holstein, 2016

Bevölkerung bis 10 Jahre pro erfasster Schwimmstätte im Oktober 2016
nach Kreisen und kreisfreien Städten



Quelle: Schwimmstättenerhebung 2016

© Statistisches Amt für Hamburg und Schleswig-Holstein, 2016