

STATISTISCHE BERICHTE

Kennziffer: E II 2/E III 2 - j 22 HH

Das Baugewerbe in Hamburg

– Ergebnisse der Jahreserhebungen vom 30.06.2022 –

Herausgegeben am: 18. August 2023



Impressum

Statistische Berichte

Herausgeber:

Statistisches Amt für Hamburg und Schleswig-Holstein

– Anstalt des öffentlichen Rechts –

Steckelhörn 12
20457 Hamburg

Auskunft zu dieser Veröffentlichung:

Verena Hein

Telefon: 0431 6895-9143

E-Mail: bau@statistik-nord.de

Auskunftsdienst:

E-Mail: info@statistik-nord.de

Auskünfte: 040 42831-1766

Internet: www.statistik-nord.de

© Statistisches Amt für Hamburg und Schleswig-Holstein, Hamburg 2023
Auszugsweise Vervielfältigung und Verbreitung mit Quellenangabe gestattet.

Sofern in den Produkten auf das Vorhandensein von Copyrightrechten Dritter hingewiesen wird, sind die in deren Produkten ausgewiesenen Copyrightbestimmungen zu wahren. Alle übrigen Rechte bleiben vorbehalten.

Zeichenerklärung:

0	weniger als die Hälfte von 1 in der letzten besetzten Stelle, jedoch mehr als nichts
–	nichts vorhanden (genau Null)
...	Angabe fällt später an
·	Zahlenwert unbekannt oder geheim zu halten
×	Tabellenfach gesperrt, weil Aussage nicht sinnvoll
p	vorläufiges Ergebnis
r	berichtigtes Ergebnis
s	geschätztes Ergebnis
a. n. g.	anderweitig nicht genannt
u. dgl.	und dergleichen
()	Zahlenwert mit eingeschränkter Aussagefähigkeit
/	Zahlenwert nicht sicher genug

Abweichungen in den Summen sind auf Runden der Zahlen zurückzuführen.

Inhaltsverzeichnis

Seite

Rechtsgrundlagen	4
Berichtskreise	4
Merkmalsdefinitionen	4

Tabellen

1.1	Ergebnisse der Ergänzungserhebungen im Bauhauptgewerbe in Hamburg 2018-2022	5
1.2	Betriebe im Bauhauptgewerbe nach Wirtschaftszweigen und Beschäftigtengrößenklassen Ende Juni 2022 in Hamburg	7
1.3	Tätige Personen im Bauhauptgewerbe nach Wirtschaftszweigen Ende Juni 2022 sowie Bruttoentgelte im Juni 2022 nach Beschäftigtengrößenklassen in Hamburg	8
1.4	Tätige Personen im Bauhauptgewerbe nach der Stellung im Betrieb und nach Wirtschaftszweigen Ende Juni 2022 in Hamburg	9
1.5	Tätige Personen im Bauhauptgewerbe nach der Stellung im Betrieb und Beschäftigtengrößenklassen Ende Juni 2022 in Hamburg	10
1.6	Geleistete Arbeitsstunden im Bauhauptgewerbe nach Wirtschaftszweigen, Bauarten und Beschäftigtengrößenklassen im Juni 2022 in Hamburg	11
1.7	Baugewerblicher Umsatz im Bauhauptgewerbe nach Wirtschaftszweigen, Bauarten sowie Gesamtumsatz nach Beschäftigtengrößenklassen im Juni 2022 in Hamburg	12
1.8	Baugewerblicher Umsatz im Bauhauptgewerbe nach Wirtschaftszweigen sowie sonstiger Umsatz und Gesamtumsatz nach Beschäftigtengrößenklassen 2021 in Hamburg	13
2.1	Ergebnisse der Zusatzerhebungen im Ausbaugewerbe in Hamburg 2018-2022	14
2.2	Betriebe und tätige Personen Ende Juni 2022 sowie Umsatz 2021 im Ausbaugewerbe nach Wirtschaftszweigen in Hamburg	16
2.3	Geleistete Arbeitsstunden und Entgelte im Ausbaugewerbe nach Wirtschaftszweigen im 2. Quartal 2022 in Hamburg	17

Grafiken

Betriebe im Bauhauptgewerbe nach Beschäftigtengrößenklassen in Hamburg 2018-2022	6
Tätige Personen im Bauhauptgewerbe nach Beschäftigtengrößenklassen in Hamburg 2018-2022	6
Baugewerblicher Umsatz im Bauhauptgewerbe nach Beschäftigtengrößenklassen in Hamburg 2018-2021	6
Betriebe im Ausbaugewerbe nach Beschäftigtengrößenklassen in Hamburg 2018-2022	15
Tätige Personen im Ausbaugewerbe nach Beschäftigtengrößenklassen in Hamburg 2018-2022	15
Baugewerblicher Umsatz im Ausbaugewerbe nach Beschäftigtengrößenklassen in Hamburg 2018-2021	15

Rechtsgrundlagen

Gesetz über die Statistik im Produzierenden Gewerbe (ProdGewStatG) in der Fassung der Bekanntmachung vom 21. März 2002 (BGBl. I, S. 1181) zuletzt geändert durch Artikel 7 des Gesetzes vom 22. Februar 2021 (BGBl. I S. 266), in Verbindung mit dem Bundesstatistikgesetz (BStatG) vom 20. Oktober 2016 (BGBl. I S. 2394), zuletzt geändert durch Artikel 5 des Gesetzes vom 20. Dezember 2022 (BGBl. I S. 2727).

Berichtskreise

Die Abgrenzung und Gliederung erfolgt nach der Klassifikation der Wirtschaftszweige, Ausgabe 2008 (WZ 2008). Erfasst und nachgewiesen werden örtliche Einheiten (in der Regel nicht Baustellen) mit wirtschaftlichem Schwerpunkt im Baugewerbe.

Die jährliche **Ergänzungserhebung im Bauhauptgewerbe** wird durchgeführt bei allen Baubetrieben von Rechtlichen Einheiten des Produzierenden Gewerbes und anderer Wirtschaftsbereiche sowie Arbeitsgemeinschaften, soweit sich deren Tätigkeit auf inländische Baustellen bezieht. Diese Erhebung umfasst Betriebe der Bereiche "Vorbereitende Baustellenarbeiten, Hoch- und Tiefbau" (WZ 41.2, 42.1, 42.2, 42.9, 43.1, 43.9).

Die jährliche **"Zusatzerhebung im Ausbaugewerbe"** wird durchgeführt bei Baubetrieben von Rechtlichen Einheiten mit 10 und mehr Beschäftigten sowie Arbeitsgemeinschaften mit inländischen Baustellen. Diese Erhebung umfasst Betriebe der Bereiche "Bauinstallation und sonstiger Ausbau" (WZ 43.2, 43.3).

Die Regionalisierung in beiden Erhebungen erfolgt nach dem Sitz der Betriebe.

Merkmalsdefinitionen

Tätige Personen

Tätige Inhaber und tätige Mitinhaber (eingeschlossen unbezahlt mithelfende Familienangehörige) sowie alle in einem arbeitsrechtlichen Verhältnis zum Betrieb stehenden Personen soweit sie nicht überwiegend in anderen Bereichen des Betriebes wie Handel oder Dienstleistung beschäftigt sind.

Zu den Angestellten rechnen auch Gesellschafter, Vorstandsmitglieder, Geschäftsführer und andere leitende Kräfte eines Unternehmens (GmbH und sonstige Rechtsformen), nicht jedoch die angestelltenversicherungspflichtigen Poliere, Schachtmeister und Meister.

Bruttoentgelte

Summe der Bruttobezüge (Bar- und Sachbezüge) einschl. der Arbeitnehmeranteile, jedoch ohne die Arbeitgeberanteile zur Sozialversicherung (Kranken-, Renten- und Arbeitslosenversicherung). Nicht eingeschlossen sind auch Beiträge zu den Sozialkassen des Baugewerbes, Winterbau-Umlage, Aufwendungen für die betriebliche Alters-, Invaliditäts- und Hinterbliebenenversorgung sowie gezahltes Vorruhestandsgeld.

Geleistete Arbeitsstunden

Alle auf Baustellen, Bauhöfen und in Werkstätten im Bundesgebiet tatsächlich geleisteten Arbeitsstunden, gleichgültig ob sie von Lohnempfängern, Polierern, Schachtmeistern und Meistern, von Inhabern, Familienangehörigen, Angestellten oder Auszubildenden erbracht wurden.

Nicht einbezogen sind die für Bürotätigkeit geleisteten Arbeitsstunden.

Umsatz (ohne Umsatzsteuer)

Die dem Finanzamt für die Umsatzsteuer zu meldenden steuerbaren (steuerpflichtigen und steuerfreien) Beträge für die im Bundesgebiet getätigten Leistungen, einschließlich Umsatz aus Nachunternehmertätigkeit und der Vergabe von Teilleistungen an Nachunternehmer. Hierzu zählen auch Anzahlungen für Teilleistungen oder Vorauszahlungen vor Ausführung der entsprechenden Lieferungen oder Leistungen, die gem. § 13 Umsatzsteuergesetz zu versteuern sind.

Neben dem baugewerblichen Umsatz (Umsatz aus Bauleistungen) enthält der Gesamtumsatz sonstige Umsätze, die in der eigenen Bauleistung nicht abgerechnet wurden. Hierbei handelt es sich vorwiegend um Umsätze aus Handelsware, Umsätze aus sonstigen eigenen Erzeugnissen (Baustoffen, Betonwaren u. Ä.), Umsätze aus Lohnarbeiten für Dritte, Dienstleistungen, Vermietung und Verpachtung.

Der Vorjahresumsatz bezieht sich auf die im Erhebungsjahr auskunftspflichtigen Berichtskreise und ist wegen der zwischenzeitlichen Fluktuation nur bedingt als Vorjahresumsatz des gesamten Baugewerbes anzusehen.

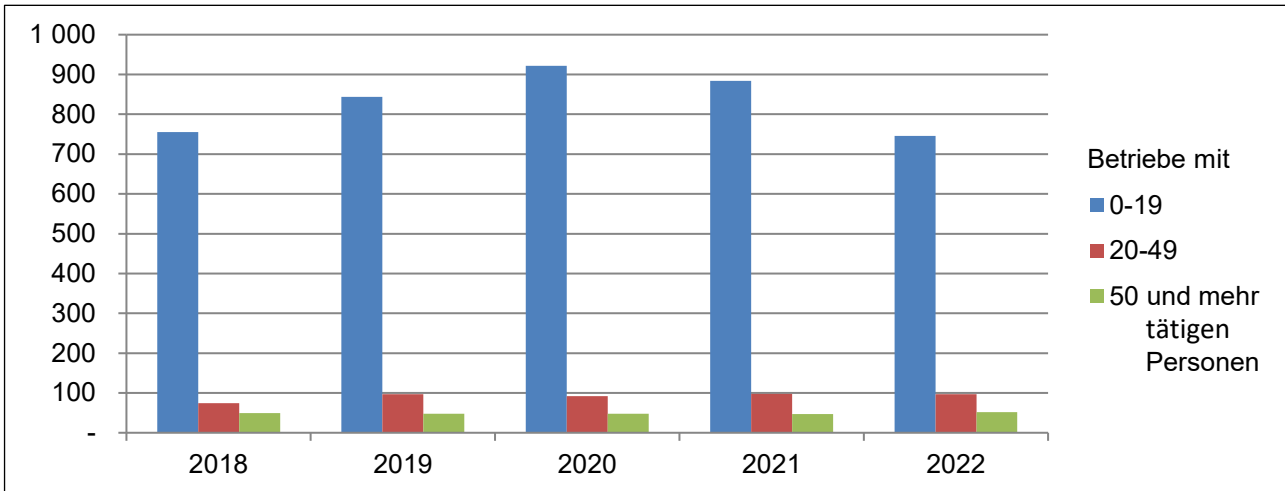
1.1 Ergebnisse der Ergänzungserhebungen im Bauhauptgewerbe in Hamburg 2018-2022

Merkmal Einheit	2018	2019	2020	2021	2022
Betriebe Ende Juni					
mit ... tätigen Personen ¹					
1 - 19	755	844	922	884	746
20 - 49	74	97	92	98	97
50 und mehr	49	48	48	47	52
Insgesamt	878	989	1 062	1 029	895
Veränderung gegenüber Vorjahr (Anzahl)	84	111	73	- 33	- 134
Tätige Personen ¹ Ende Juni					
in Betrieben mit ... tätigen Personen ¹					
1 - 19	3 488	4 006	4 199	4 101	4 068
20 - 49	2 071	2 850	2 746	2 897	2 895
50 und mehr	4 982	5 103	5 303	5 447	5 862
Insgesamt	10 541	11 959	12 248	12 445	12 825
Veränderung gegenüber Vorjahr (%)	12,1	13,5	2,4	1,6	3,1
Tätige Personen ¹ Ende Juni nach Stellung im Betrieb					
Tätige Inhaber, mithelfende Familienangehörige	488	571	597	585	492
Kaufmännische- u. technische Arbeitnehmer einschl. Auszubildende	3 073	3 561	3 793	3 740	3 943
Poliere, Schachtmeister, Werkpoliere	1 050	1 142	1 249	1 212	1 260
Maurer, Betonbauer, Zimmerer u. übrige Facharbeiter	3 397	3 701	3 708	3 852	4 066
Baumaschinenführer, Berufskraftfahrer	416	473	490	498	560
Fachwerker, Maschinisten	1 693	2 080	2 020	2 125	2 056
Gewerblich Auszubildende	424	431	391	433	448
Geleistete Arbeitsstunden im Juni in 1 000	1 063	1 134	1 208	1 312	1 289
Veränderung gegenüber Vorjahr (%)	13,0	6,7	6,6	8,6	-1,7
Bruttoentgelte im Juni in 1 000 Euro	34 695	39 787	40 625	43 108	48 116
Baugewerblicher Umsatz³ im Jahr in 1 000 Euro					
in Betrieben mit ... tätigen Personen ¹					
1 - 19	536 024	508 789	517 241	543 801	...
20 - 49	617 873	600 739	654 868	697 923	...
50 und mehr	1 504 660	1 666 354	1 708 607	1 715 823	...
Insgesamt	2 658 557	2 775 882	2 880 717	2 957 547	...
Veränderung gegenüber Vorjahr (%)	8,3	4,4	3,8	2,7	...
Sonstiger Umsatz³ im Jahr in 1 000 Euro	16 375	19 881	18 796	22 073	...
Veränderung gegenüber Vorjahr (%)	-27,3	21,4	-5,5	17,4	...
Gesamtumsatz³ im Jahr in 1 000 Euro	2 674 932	2 795 763	2 899 513	2 979 620	...
Veränderung gegenüber Vorjahr (%)	8,0	4,5	3,7	2,8	...

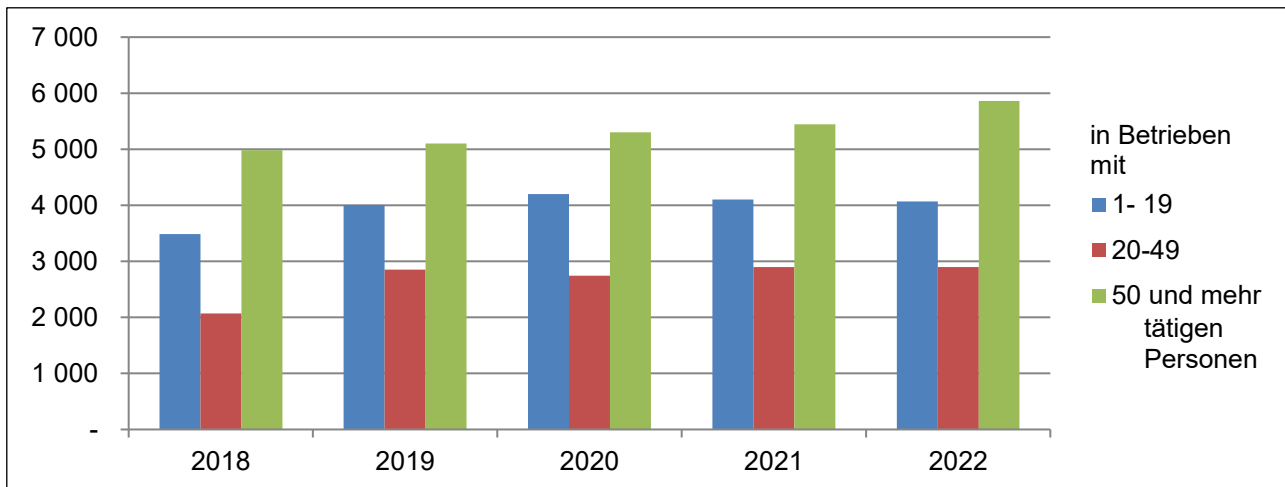
¹ überwiegend bauhauptgewerblich tätig

² erhoben im Folgejahr

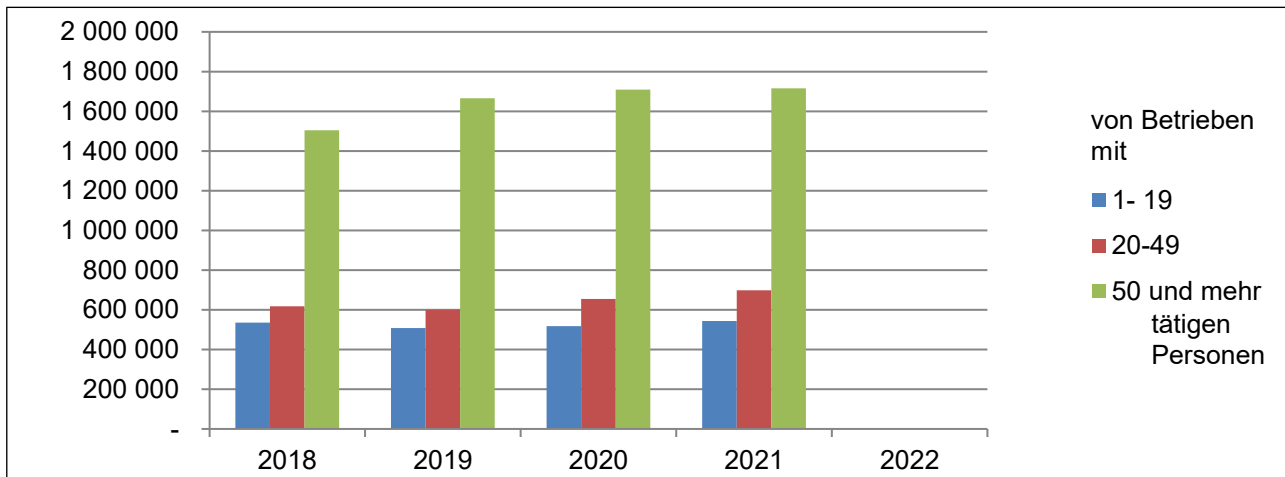
**Betriebe im Bauhauptgewerbe nach Beschäftigtengrößenklassen
in Hamburg 2018-2022**



**Tätige Personen im Bauhauptgewerbe nach Beschäftigtengrößenklassen
in Hamburg 2018-2022**



**Baugewerblicher Umsatz im Bauhauptgewerbe nach Beschäftigtengrößenklassen
in Hamburg 2018-2021**



**1.2 Betriebe im Bauhauptgewerbe nach Wirtschaftszweigen und Beschäftigtengrößenklassen
Ende Juni 2022 in Hamburg**

Wirtschaftszweig	Betriebe mit ... tätigen Personen ¹			
	1 - 19	20 - 49	50 und mehr	insgesamt
Bauhauptgewerbe insgesamt	746	97	52	895
41.2 Bau von Gebäuden	131	25	17	173
42.1 Bau von Straßen und Bahnverkehrsstrecken	29	10	10	49
42.11 Bau von Straßen	29	10	6	45
42.9 Sonstiger Tiefbau	17	5	6	28
43.9 Sonstige spezialisierte Bautätigkeiten	469	49	12	530
43.91 Dachdeckerei und Zimmerei	119	14	-	133
43.91.1 Dachdeckerei und Bauspenglerei	61	7	-	68
43.91.2 Zimmerei und Ingenieurholzbau	58	7	-	65
43.99 Sonstige spezialisierte Bautätigkeiten a. n. g.	350	35	12	397
43.99.9 Baugewerbe, a. n. g.	301	24	9	334

¹ überwiegend bauhauptgewerblich tätig

**1.3 Tatige Personen¹ im Bauhauptgewerbe nach Wirtschaftszweigen Ende Juni 2022
sowie Bruttoentgelte im Juni 2022 nach Beschaftigtengroenklassen in Hamburg**

Wirtschaftszweig Entgelte	In Betrieben mit ... tatigen Personen ¹			
	1 - 19	20 - 49	50 und mehr	insgesamt
Bauhauptgewerbe insgesamt	4 068	2 895	5 862	12 825
41.2 Bau von Gebauden	799	782	2 623	4 204
42.1 Bau von Straen und Bahnverkehrsstrecken	269	306	1 092	1 667
42.11 Bau von Straen	269	306	656	1 231
42.9 Sonstiger Tiefbau	158	150	477	785
43.9 Sonstige spezialisierte Bautatigkeiten	2 414	1 427	1 193	5 034
43.91 Dachdeckerei und Zimmerei	641	392	-	1 033
43.91.1 Dachdeckerei und Bauspenglerei	385	218	-	603
43.91.2 Zimmerei und Ingenieurholzbau	256	174	-	430
43.99 Sonstige spezialisierte Bautatigkeiten a. n. g.	1 773	1 035	1 193	4 001
43.99.9 Baugewerbe, a. n. g.	1 412	702	872	2 986
Bruttoentgelte in 1000 Euro	10 861	10 612	26 643	48 116

¹ uberwiegend bauhauptgewerblich tatig

1.4 Tätige Personen¹ im Bauhauptgewerbe nach der Stellung im Betrieb und Wirtschaftszweigen Ende Juni 2022 in Hamburg

Wirtschaftszweig	Tätige Inhaber, mit- helfende Familien- ange- hörige	Kauf- männi- sche und tech- nische Arbeit- nehmer einschl. Auszu- bildende	Poliere, Schacht- meister, Werk- poliere	Maurer, Beton- bauer, Zimmerer	Bauma- schinen- führer, Berufs- kraft- fahrer	Fach- werker, Maschi- nisten	Gewerb- lich Auszu- bildende	Tätige Per- sonen im Bau- haupt- gewerbe ins- gesamt
Bauhauptgewerbe insgesamt	492	3 943	1 260	4 066	560	2 056	448	12 825
41.2 Bau von Gebäuden	65	1 794	484	1 382	87	232	160	4 204
42.1 Bau von Straßen und Bahnverkehrsstrecken	15	424	216	364	129	445	74	1 667
42.11 Bau von Straßen	13	298	162	281	88	317	72	1 231
42.9 Sonstiger Tiefbau	6	227	101	169	61	204	17	785
43.9 Sonstige spezialisierte Bautätigkeiten	325	1 262	332	1 994	117	816	188	5 034
43.91 Dachdeckerei und Zimmerei	89	195	68	523	1	41	116	1 033
43.91.1 Dachdeckerei und Bauspenglerei	36	131	39	321	-	29	47	603
43.91.2 Zimmerei und Ingenieurholzbau	53	64	29	202	1	12	69	430
43.99 Sonstige spezialisierte Bautätigkeiten a. n. g.	236	1 067	264	1 471	116	775	72	4 001
43.99.9 Baugewerbe, a. n. g.	204	818	182	1 239	77	415	51	2 986

¹ überwiegend bauhauptgewerblich tätig

1.5 Tätige Personen¹ im Bauhauptgewerbe nach der Stellung im Betrieb und Beschäftigtengrößenklassen Ende Juni 2022 in Hamburg

Stellung im Betrieb	In Betrieben mit ... tätigen Personen ¹			
	1 - 19	20 - 49	50 und mehr	insgesamt
Tätige Personen insgesamt	4 068	2 895	5 862	12 825
Tätige Inhaber und mithelfende Familienangehörige	473	10	9	492
Kaufmännische und technische Arbeitnehmer und Azubis	991	663	2 289	3 943
Poliere, Schachtmeister und Werkpoliere	277	220	763	1 260
Maurer, Betonbauer, Zimmerer und übrige Facharbeiter	1 584	1 177	1 305	4 066
Baumaschinenführer, Berufskraftfahrer	79	124	357	560
Fachwerker, Maschinisten	533	582	941	2 056
Gewerblich Auszubildende	131	119	198	448

¹ überwiegend bauhauptgewerblich tätig

1.6 Geleistete Arbeitsstunden im Bauhauptgewerbe nach Wirtschaftszweigen, Bauarten und Beschäftigtengrößenklassen im Juni 2022 in Hamburg

Wirtschaftszweig Bauart		In Betrieben mit ... tätigen Personen ¹			
		1 - 19	20 - 49	50 und mehr	insgesamt
		1 000 Stunden			
Bauhauptgewerbe insgesamt		430	291	568	1 289
41.2	Bau von Gebäuden	77	65	194	336
42.1	Bau von Straßen und Bahnverkehrsstrecken	35	36	118	190
42.11	Bau von Straßen	35	36	71	142
42.9	Sonstiger Tiefbau	20	18	44	82
43.9	Sonstige spezialisierte Bautätigkeiten	254	147	142	543
43.91	Dachdeckerei und Zimmerei	70	39	-	109
43.91.1	Dachdeckerei und Bauspenglerei	43	21	-	64
43.91.2	Zimmerei und Ingenieurholzbau	27	18	-	45
43.99	Sonstige spezialisierte Bautätigkeiten a. n. g.	184	108	142	434
43.99.9	Baugewerbe, a. n. g.	143	73	103	319
Hochbau		352	210	332	895
Tiefbau		77	81	235	394
Wohnungsbau		269	112	114	495
Wirtschaftsbau ²		92	107	248	446
Hochbau		72	88	191	350
Tiefbau		20	19	57	96
Öffentlicher und Verkehrsbau		69	72	206	348
Hochbau		12	10	28	50
Tiefbau		58	62	178	298
davon					
Straßenbau		37	35	89	161
Sonstiger Tiefbau ³		20	27	89	137

¹ überwiegend bauhauptgewerblich tätig

² gewerblicher, industrieller und landwirtschaftlicher Bau

³ einschließlich spezialisierter Hoch- und Tiefbau

**1.7 Baugewerblicher Umsatz im Bauhauptgewerbe nach Wirtschaftszweigen, Bauarten
sowie Gesamtumsatz nach Beschäftigtengrößenklassen
im Juni 2022 in Hamburg**

Wirtschaftszweig Bauart Gesamtumsatz	In Betrieben mit ... tätigen Personen ¹			
	1 - 19	20 - 49	50 und mehr	insgesamt
	1 000 Euro			
Baugewerblicher Umsatz im Bauhauptgewerbe insgesamt	52 499	62 276	175 061	289 837
41.2 Bau von Gebäuden	11 759	27 835	112 808	152 402
42.1 Bau von Straßen und Bahnverkehrsstrecken	3 137	4 398	25 388	32 922
42.11 Bau von Straßen	3 137	4 398	15 936	23 470
42.9 Sonstiger Tiefbau	5 159	3 395	11 763	20 316
43.9 Sonstige spezialisierte Bautätigkeiten	26 632	23 145	18 177	67 953
43.91 Dachdeckerei und Zimmerei	7 467	6 636	-	14 103
43.91.1 Dachdeckerei und Bauspenglerei	4 819	4 359	-	9 178
43.91.2 Zimmerei und Ingenieurholzbau	2 648	2 277	-	4 925
43.99 Sonstige spezialisierte Bautätigkeiten a. n. g.	19 165	16 509	18 177	53 850
43.99.9 Baugewerbe, a. n. g.	14 601	11 610	12 528	38 739
Hochbau	41 000	48 502	127 054	216 556
Tiefbau	11 499	13 774	48 008	73 281
Wohnungsbau	30 319	18 440	50 659	99 417
Wirtschaftsbau ²	11 327	30 559	78 487	120 372
Hochbau	7 689	26 395	69 725	103 809
Tiefbau	3 638	4 164	8 762	16 564
Öffentlicher und Verkehrsbau	10 854	13 277	45 916	70 047
Hochbau	2 993	3 667	6 670	13 330
Tiefbau	7 861	9 610	39 246	56 717
davon				
Straßenbau	3 218	4 906	20 928	29 053
Sonstiger Tiefbau ³	4 643	4 704	18 317	27 664
Gesamtumsatz	52 825	62 279	176 012	291 116

¹ überwiegend bauhauptgewerblich tätig

² gewerblicher, industrieller und landwirtschaftlicher Bau

³ einschließlich spezialisierter Hoch- und Tiefbau

1.8 Baugewerblicher Umsatz im Bauhauptgewerbe nach Wirtschaftszweigen sowie sonstiger Umsatz und Gesamtumsatz nach Beschäftigtengrößenklassen 2021 in Hamburg

Wirtschaftszweig sonstiger Umsatz Gesamtumsatz	In Betrieben mit ... tätigen Personen ¹			
	1 - 19	20 - 49	50 und mehr	insgesamt
	1 000 Euro			
Baugewerblicher Umsatz im Bauhauptgewerbe insgesamt	543 801	697 923	1 715 823	2 957 547
41.2 Bau von Gebäuden	130 464	363 591	1 043 800	1 537 855
42.1 Bau von Straßen u. Bahnverkehrsstrecken	32 222	42 515	254 076	328 813
42.11 Bau von Straßen	32 222	42 515	176 627	251 364
42.9 Sonstiger Tiefbau	65 512	46 843	133 584	245 939
43.9 Sonstige spezialisierte Bautätigkeiten	264 829	204 804	199 452	669 085
43.91 Dachdeckerei und Zimmerei	73 690	63 408	-	137 098
43.91.1 Dachdeckerei und Bauspenglerei	47 250	40 213	-	87 463
43.91.2 Zimmerei und Ingenieurholzbau	26 440	23 195	-	49 635
43.99 Sonstige spezialisierte Bautätigkeiten a. n. g.	191 138	141 396	199 452	531 987
43.99.9 Baugewerbe, a. n. g.	146 851	97 810	151 304	395 965
Sonstiger Umsatz	2 925	1 758	17 390	22 073
Gesamtumsatz	546 726	699 681	1 733 213	2 979 620

¹ überwiegend bauhauptgewerblich tätig

2.1 Ergebnisse der Zusatzerhebungen im Ausbaugewerbe in Hamburg 2018-2022

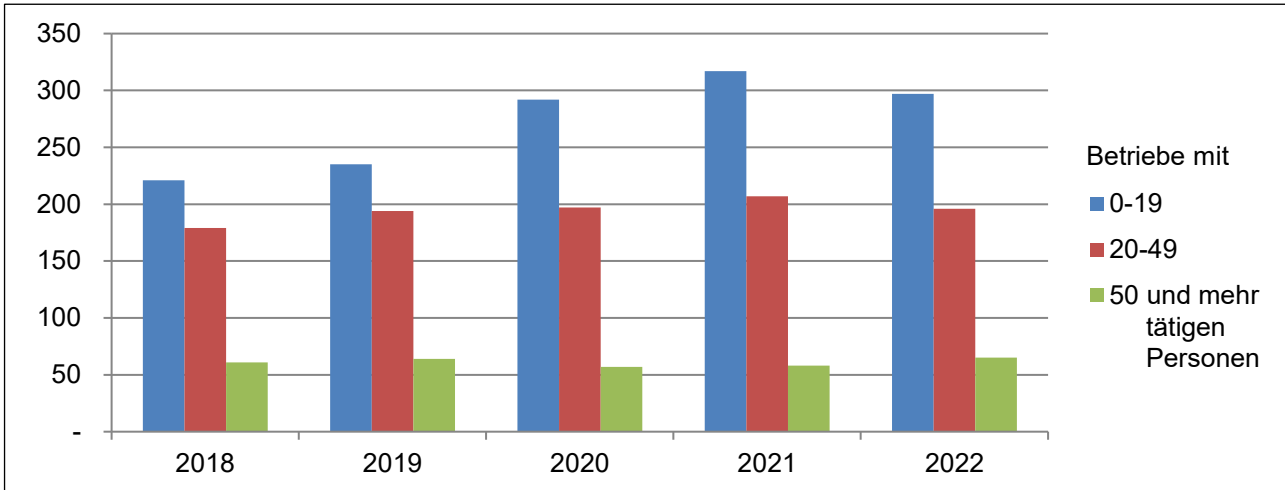
Merkmal Einheit	2018	2019	2020	2021	2022
Betriebe¹ Ende Juni					
mit ... tätigen Personen ²					
1 - 19	221	235	292	317	297
20 - 49	179	194	197	207	196
50 und mehr	61	64	57	58	65
Insgesamt	461	493	546	582	558
Veränderung gegenüber Vorjahr (Anzahl)	43	32	53	36	- 24
Tätige Personen² Ende Juni					
in Betrieben ¹ mit ... tätigen Personen ²					
1 - 19	3 184	3 387	3 997	4 247	4 117
20 - 49	5 139	5 663	5 786	6 166	5 791
50 und mehr	6 227	6 215	5 986	6 127	6 382
Insgesamt	14 550	15 265	15 769	16 540	16 290
Veränderung gegenüber Vorjahr (%)	12,3	4,9	3,3	4,9	-1,5
Geleistete Arbeitsstunden im Juni in 1 000	4 476	4 640	4 630	4 915	4 953
Veränderung gegenüber Vorjahr (%)	6,6	3,7	-0,2	6,2	0,8
Bruttoentgelte im Juni in 1 000 Euro	138 501	151 897	156 184	169 949	173 781
Ausbaugewerblicher Umsatz im Jahr³ in 1 000 Euro					
in Betrieben ¹ mit ... tätigen Personen ²					
1 - 19	457 961	483 676	502 091	508 426	...
20 - 49	737 580	806 797	853 999	798 054	...
50 und mehr	1 061 015	1 161 610	1 171 185	1 036 632	...
Insgesamt	2 256 556	2 452 082	2 527 275	2 343 113	...
Veränderung gegenüber Vorjahr (%)	13,8	8,7	3,1	-7,3	...
Sonstiger Umsatz im Jahr³ in 1 000 Euro	12 246	11 929	15 134	18 130	...
Veränderung gegenüber Vorjahr (%)	-7,9	-2,6	26,9	19,8	...
Gesamtumsatz im Jahr³ in 1 000 Euro	2 268 802	2 464 011	2 542 408	2 361 243	...
Veränderung gegenüber Vorjahr (%)	13,7	8,6	3,2	-7,1	...

¹ Betriebe von Rechtlichen Einheiten mit 10 und mehr tätigen Personen

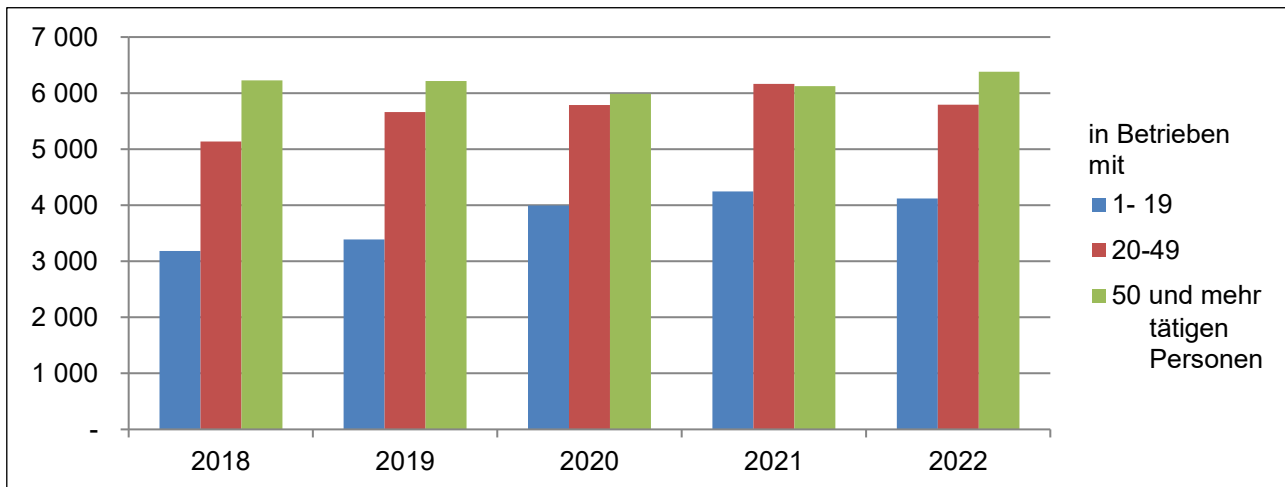
² überwiegend ausbaugewerblich tätig

³ erhoben im Folgejahr

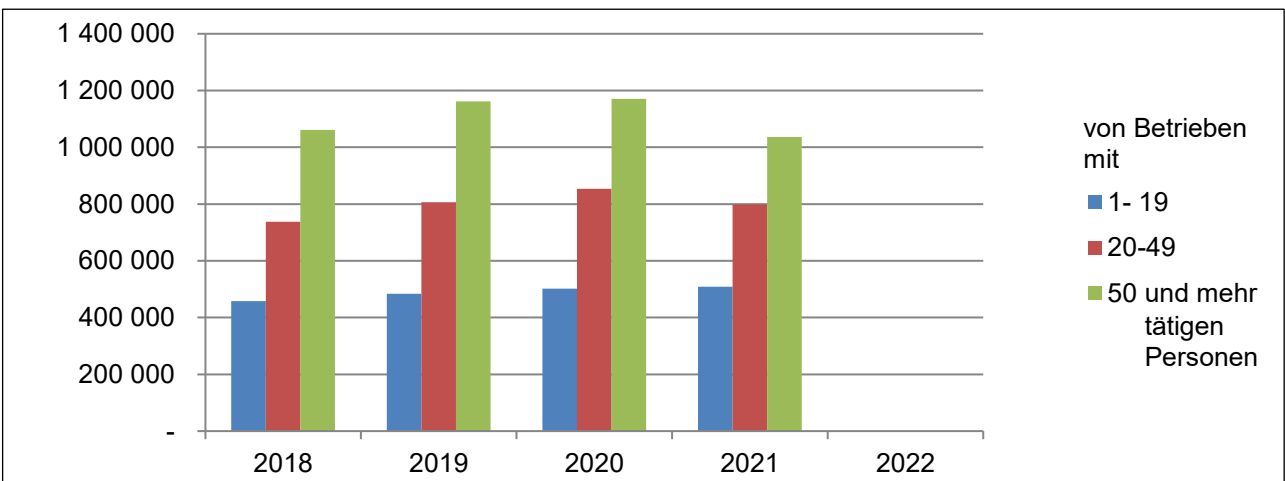
**Betriebe im Ausbaugewerbe nach Beschäftigtengrößenklassen
in Hamburg 2018-2022**



**Tätige Personen im Ausbaugewerbe nach Beschäftigtengrößenklassen
in Hamburg 2018-2022**



**Baugewerblicher Umsatz im Ausbaugewerbe nach Beschäftigtengrößenklassen
in Hamburg 2018-2021**



2.2 Betriebe¹, tätige Personen² Ende Juni 2022 sowie Umsatz 2021 im Ausbaugewerbe nach Wirtschaftszweigen in Hamburg

Wirtschaftszweig	Betriebe ¹	Tätige Personen ²		Gesamtumsatz	Davon	
		insgesamt	darunter gewerblich tätige Personen ³		baugewerblicher Umsatz	sonstiger Umsatz ⁴
	Ende Juni 2022			2021		
	Anzahl			1 000 Euro		
Ausbaugewerbe insgesamt	558	16 290	11 941	2 361 243	2 343 113	18 130
43.2 Bauinstallation	384	12 335	8 826	1 846 103	1 830 729	15 374
43.21 Elektroinstallation	134	4 581	3 384	629 452	627 204	2 249
43.22 Gas-, Wasser-, Heizungs-, Lüftungs- und Klimaanlageinstallation	194	5 982	4 199	871 499	860 355	11 144
43.29 Sonstige Bauinstallation	56	1 772	1 243	345 151	343 170	1 981
43.3 Sonstiger Ausbau	174	3 955	3 115	515 140	512 384	2 756
43.34 Malerei und Glaserei	94	2 143	1 706	239 884	239 073	811

¹ Betriebe von Rechtlichen Einheiten mit 10 und mehr tätigen Personen

² überwiegend ausbaugewerblich tätig

³ Facharbeiter und Arbeiter, einschließlich Poliere und Meister sowie gewerblich Auszubildende

⁴ Umsatz aus sonstigen eigenen Erzeugnissen und Tätigkeiten sowie Umsatz aus Handelsware

2.3 Geleistete Arbeitsstunden und Entgelte im Ausbaugewerbe nach Wirtschaftszweigen im 2. Quartal 2022 in Hamburg

Wirtschaftszweig	Geleistete Arbeitsstunden	Entgelte
	1 000	1 000 Euro
	im 2. Quartal 2022	
Ausbaugewerbe insgesamt	4 953	173 781
43.2 Bauinstallation	3 628	139 436
43.21 Elektroinstallation	1 436	50 513
43.22 Gas-, Wasser-, Heizungs-, Lüftungs-, und Klimaanlageinstallation	1 666	66 673
43.29 Sonstige Bauinstallation	526	22 250
43.3 Sonstiger Ausbau	1 325	34 346
43.34 Malerei und Glaserei	700	18 041