

STATISTISCHE BERICHTE

Kennziffer: E II 2/E III 2 - j 22 SH

# Das Baugewerbe in Schleswig-Holstein

– Ergebnisse der Jahreserhebungen vom 30.06.2022 –

Herausgegeben am: 18. August 2023



# Impressum

## Statistische Berichte

### Herausgeber:

**Statistisches Amt für Hamburg und Schleswig-Holstein**

– Anstalt des öffentlichen Rechts –

Steckelhörn 12  
20457 Hamburg

### Auskunft zu dieser Veröffentlichung:

Verena Hein

Telefon: 0431 6895-9143

E-Mail: [bau@statistik-nord.de](mailto:bau@statistik-nord.de)

### Auskunftsdienst:

E-Mail: [info@statistik-nord.de](mailto:info@statistik-nord.de)

Auskünfte: 040 42831-1766

Internet: [www.statistik-nord.de](http://www.statistik-nord.de)

© Statistisches Amt für Hamburg und Schleswig-Holstein, Hamburg 2023  
Auszugsweise Vervielfältigung und Verbreitung mit Quellenangabe gestattet.

Sofern in den Produkten auf das Vorhandensein von Copyrightrechten Dritter hingewiesen wird, sind die in deren Produkten ausgewiesenen Copyrightbestimmungen zu wahren. Alle übrigen Rechte bleiben vorbehalten.

### Zeichenerklärung:

0	weniger als die Hälfte von 1 in der letzten besetzten Stelle, jedoch mehr als nichts
–	nichts vorhanden (genau Null)
...	Angabe fällt später an
·	Zahlenwert unbekannt oder geheim zu halten
×	Tabellenfach gesperrt, weil Aussage nicht sinnvoll
p	vorläufiges Ergebnis
r	berichtigtes Ergebnis
s	geschätztes Ergebnis
a. n. g.	anderweitig nicht genannt
u. dgl.	und dergleichen
( )	Zahlenwert mit eingeschränkter Aussagefähigkeit
/	Zahlenwert nicht sicher genug

Abweichungen in den Summen sind auf Runden der Zahlen zurückzuführen.

# Inhaltsverzeichnis

Seite

<b>Rechtsgrundlagen</b>	4
<b>Berichtskreise</b>	4
<b>Merkmalsdefinitionen</b>	4

## Tabellen

1.1	Ergebnisse der Ergänzungserhebungen im Bauhauptgewerbe in Schleswig-Holstein 2018-2022	5
1.2	Betriebe im Bauhauptgewerbe nach Wirtschaftszweigen und Beschäftigtengrößenklassen Ende Juni 2022 in Schleswig-Holstein	7
1.3	Tätige Personen im Bauhauptgewerbe nach Wirtschaftszweigen Ende Juni 2022 sowie Bruttoentgelte im Juni 2022 nach Beschäftigtengrößenklassen in Schleswig-Holstein	8
1.4	Tätige Personen im Bauhauptgewerbe nach der Stellung im Betrieb und Wirtschaftszweigen Ende Juni 2022 in Schleswig-Holstein	9
1.5	Tätige Personen im Bauhauptgewerbe nach der Stellung im Betrieb und Beschäftigtengrößenklassen Ende Juni 2022 in Schleswig-Holstein	10
1.6	Geleistete Arbeitsstunden im Bauhauptgewerbe nach Wirtschaftszweigen, Bauarten und Beschäftigtengrößenklassen im Juni 2022 in Schleswig-Holstein	11
1.7	Baugewerblicher Umsatz im Bauhauptgewerbe nach Wirtschaftszweigen, Bauarten sowie Gesamtumsatz nach Beschäftigtengrößenklassen im Juni 2022 in Schleswig-Holstein	12
1.8	Baugewerblicher Umsatz im Bauhauptgewerbe nach Wirtschaftszweigen sowie sonstiger Umsatz und Gesamtumsatz nach Beschäftigtengrößenklassen 2021 in Schleswig-Holstein	13
1.9	Ergebnisse der Ergänzungserhebung im Bauhauptgewerbe in Schleswig-Holstein nach Kreisen 2018-2022	14
2.1	Ergebnisse der Zusatzerhebungen im Ausbaugewerbe in Schleswig-Holstein 2018-2022	18
2.2	Betriebe und tätige Personen Ende Juni 2022 sowie Umsatz 2021 im Ausbaugewerbe nach Wirtschaftszweigen in Schleswig-Holstein	20
2.3	Geleistete Arbeitsstunden und Entgelte im Ausbaugewerbe nach Wirtschaftszweigen im 2. Quartal 2022 in Schleswig-Holstein	21
2.4	Ergebnisse der Zusatzerhebung im Ausbaugewerbe in Schleswig-Holstein nach Kreisen 2018-2022	22

## Grafiken

Betriebe im Bauhauptgewerbe nach Beschäftigtengrößenklassen in Schleswig-Holstein 2018-2022	6
Tätige Personen im Bauhauptgewerbe nach Beschäftigtengrößenklassen in Schleswig-Holstein 2018-2022	6
Baugewerblicher Umsatz im Bauhauptgewerbe nach Beschäftigtengrößenklassen in Schleswig-Holstein 2018-2021	6
Betriebe im Ausbaugewerbe nach Beschäftigtengrößenklassen in Schleswig-Holstein 2018-2022	19
Tätige Personen im Ausbaugewerbe nach Beschäftigtengrößenklassen in Schleswig-Holstein 2018-2022	19
Baugewerblicher Umsatz im Ausbaugewerbe nach Beschäftigtengrößenklassen in Schleswig-Holstein 2018-2021	19

## Rechtsgrundlagen

Gesetz über die Statistik im Produzierenden Gewerbe (ProdGewStatG) in der Fassung der Bekanntmachung vom 21. März 2002 (BGBl. I, S. 1181) zuletzt geändert durch Artikel 7 des Gesetzes vom 22. Februar 2021 (BGBl. I S. 266), in Verbindung mit dem Bundesstatistikgesetz (BStatG) vom 20. Oktober 2016 (BGBl. I S. 2394), zuletzt geändert durch Artikel 5 des Gesetzes vom 20. Dezember 2022 (BGBl. I S. 2727).

## Berichtskreise

Die Abgrenzung und Gliederung erfolgt nach der Klassifikation der Wirtschaftszweige, Ausgabe 2008 (WZ 2008). Erfasst und nachgewiesen werden örtliche Einheiten (in der Regel nicht Baustellen) mit wirtschaftlichem Schwerpunkt im Baugewerbe.

Die jährliche **Ergänzungserhebung im Bauhauptgewerbe** wird durchgeführt bei allen Baubetrieben von Rechtlichen Einheiten des Produzierenden Gewerbes und anderer Wirtschaftsbereiche sowie Arbeitsgemeinschaften, soweit sich deren Tätigkeit auf inländische Baustellen bezieht. Diese Erhebung umfasst Betriebe der Bereiche "Vorbereitende Baustellenarbeiten, Hoch- und Tiefbau" (WZ 41.2, 42.1, 42.2, 42.9, 43.1, 43.9).

Die jährliche **"Zusatzerhebung im Ausbaugewerbe"** wird durchgeführt bei Baubetrieben von Rechtlichen Einheiten mit 10 und mehr Beschäftigten sowie Arbeitsgemeinschaften mit inländischen Baustellen. Diese Erhebung umfasst Betriebe der Bereiche "Bauinstallation und sonstiger Ausbau" (WZ 43.2, 43.3).

Die Regionalisierung in beiden Erhebungen erfolgt nach dem Sitz der Betriebe.

## Merkmalsdefinitionen

### Tätige Personen

Tätige Inhaber und tätige Mitinhaber (eingeschlossen unbezahlt mithelfende Familienangehörige) sowie alle in einem arbeitsrechtlichen Verhältnis zum Betrieb stehenden Personen soweit sie nicht überwiegend in anderen Bereichen des Betriebes wie Handel oder Dienstleistung beschäftigt sind.

Zu den Angestellten rechnen auch Gesellschafter, Vorstandsmitglieder, Geschäftsführer und andere leitende Kräfte eines Unternehmens (GmbH und sonstige Rechtsformen), nicht jedoch die angestelltenversicherungspflichtigen Poliere, Schachtmeister und Meister.

## Bruttoentgelte

Summe der Bruttobezüge (Bar- und Sachbezüge) einschl. der Arbeitnehmeranteile, jedoch ohne die Arbeitgeberanteile zur Sozialversicherung (Kranken-, Renten- und Arbeitslosenversicherung). Nicht eingeschlossen sind auch Beiträge zu den Sozialkassen des Baugewerbes, Winterbau-Umlage, Aufwendungen für die betriebliche Alters-, Invaliditäts- und Hinterbliebenenversorgung sowie gezahltes Vorruhestandsgeld.

## Geleistete Arbeitsstunden

Alle auf Baustellen, Bauhöfen und in Werkstätten im Bundesgebiet tatsächlich geleisteten Arbeitsstunden, gleichgültig ob sie von Lohnempfängern, Polierern, Schachtmeistern und Meistern, von Inhabern, Familienangehörigen, Angestellten oder Auszubildenden erbracht wurden.

Nicht einbezogen sind die für Bürotätigkeit geleisteten Arbeitsstunden.

## Umsatz (ohne Umsatzsteuer)

Die dem Finanzamt für die Umsatzsteuer zu meldenden steuerbaren (steuerpflichtigen und steuerfreien) Beträge für die im Bundesgebiet getätigten Leistungen, einschließlich Umsatz aus Nachunternehmertätigkeit und der Vergabe von Teilleistungen an Nachunternehmer. Hierzu zählen auch Anzahlungen für Teilleistungen oder Vorauszahlungen vor Ausführung der entsprechenden Lieferungen oder Leistungen, die gem. § 13 Umsatzsteuergesetz zu versteuern sind.

Neben dem baugewerblichen Umsatz (Umsatz aus Bauleistungen) enthält der Gesamtumsatz sonstige Umsätze, die in der eigenen Bauleistung nicht abgerechnet wurden. Hierbei handelt es sich vorwiegend um Umsätze aus Handelsware, Umsätze aus sonstigen eigenen Erzeugnissen (Baustoffen, Betonwaren u. Ä.), Umsätze aus Lohnarbeiten für Dritte, Dienstleistungen, Vermietung und Verpachtung.

Der Vorjahresumsatz bezieht sich auf die im Erhebungsjahr auskunftspflichtigen Berichtskreise und ist wegen der zwischenzeitlichen Fluktuation nur bedingt als Vorjahresumsatz des gesamten Baugewerbes anzusehen.

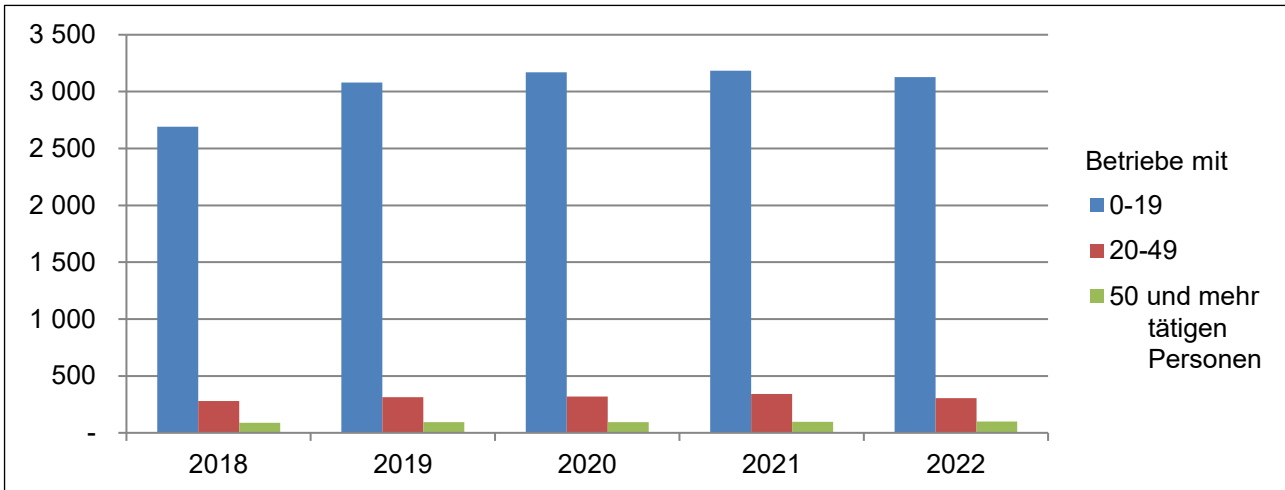
## 1.1 Ergebnisse der Ergänzungserhebungen im Bauhauptgewerbe in Schleswig-Holstein 2018-2022

Merkmal  Einheit	2018	2019	2020	2021	2022
<b>Betriebe Ende Juni</b>					
mit ... tätigen Personen <sup>1</sup>					
1 - 19	2 691	3 080	3 171	3 185	3 127
20 - 49	279	313	318	341	306
50 und mehr	89	95	94	96	101
<b>Insgesamt</b>	<b>3 059</b>	<b>3 488</b>	<b>3 583</b>	<b>3 622</b>	<b>3 534</b>
Veränderung gegenüber Vorjahr (Anzahl)	383	429	95	39	- 88
<b>Tätige Personen <sup>1</sup> Ende Juni</b>					
in Betrieben mit ... tätigen Personen <sup>1</sup>					
1 - 19	14 315	15 756	16 578	16 314	16 848
20 - 49	8 321	9 231	9 495	9 999	9 064
50 und mehr	7 663	8 442	8 365	8 709	9 117
<b>Insgesamt</b>	<b>30 299</b>	<b>33 429</b>	<b>34 438</b>	<b>35 022</b>	<b>35 029</b>
Veränderung gegenüber Vorjahr (%)	17,2	10,3	3,0	1,7	0,0
<b>Tätige Personen <sup>1</sup> Ende Juni nach Stellung im Betrieb</b>					
Tätige Inhaber, mithelfende Familienangehörige	2 430	2 759	2 812	2 846	2 734
Kaufmännische- u. technische Arbeitnehmer einschl. Auszubildende	5 266	5 917	6 065	6 148	6 281
Poliere, Schachtmeister, Werkpoliere	2 080	2 264	2 344	2 449	2 501
Maurer, Betonbauer, Zimmerer u. übrige Facharbeiter	12 384	13 308	13 774	13 917	13 741
Baumaschinenführer, Berufskraftfahrer	1 460	1 601	1 651	1 691	1 809
Fachwerker, Maschinisten	4 729	5 526	5 642	5 819	5 796
Gewerblich Auszubildende	1 950	2 054	2 150	2 152	2 167
<b>Geleistete Arbeitsstunden im Juni in 1 000</b>	<b>3 407</b>	<b>3 467</b>	<b>3 739</b>	<b>3 918</b>	<b>3 823</b>
Veränderung gegenüber Vorjahr (%)	20,8	1,8	7,8	4,8	-2,4
<b>Bruttoentgelte im Juni in 1 000 Euro</b>	<b>81 197</b>	<b>92 456</b>	<b>97 334</b>	<b>101 155</b>	<b>107 027</b>
<b>Baugewerblicher Umsatz<sup>3</sup> im Jahr in 1 000 Euro</b>					
in Betrieben mit ... tätigen Personen <sup>1</sup>					
1 - 19	1 559 768	1 648 401	1 822 444	1 945 073	...
20 - 49	1 267 721	1 337 797	1 541 387	1 404 260	...
50 und mehr	1 625 033	1 803 545	1 875 680	1 806 689	...
<b>Insgesamt</b>	<b>4 452 522</b>	<b>4 789 743</b>	<b>5 239 511</b>	<b>5 156 022</b>	...
Veränderung gegenüber Vorjahr (%)	16,5	7,6	9,4	-1,6	...
<b>Sonstiger Umsatz<sup>3</sup> im Jahr in 1 000 Euro</b>	<b>33 527</b>	<b>35 581</b>	<b>32 249</b>	<b>33 878</b>	...
Veränderung gegenüber Vorjahr (%)	-6,5	6,1	-9,4	5,1	...
<b>Gesamtumsatz<sup>3</sup> im Jahr in 1 000 Euro</b>	<b>4 486 049</b>	<b>4 825 324</b>	<b>5 271 760</b>	<b>5 189 900</b>	...
Veränderung gegenüber Vorjahr (%)	16,2	7,6	9,3	-1,6	...

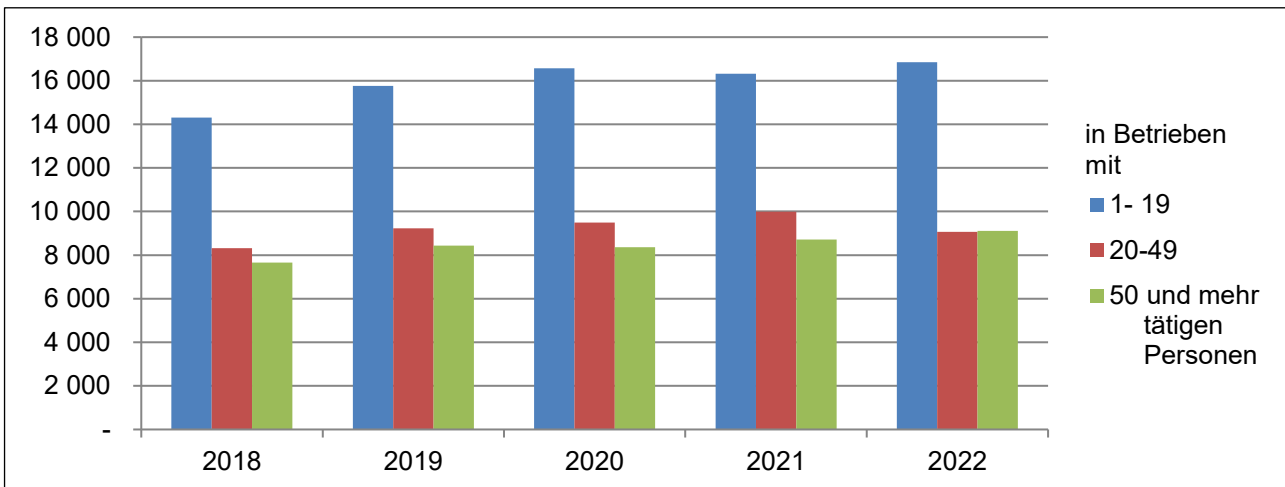
<sup>1</sup> überwiegend bauhauptgewerblich tätig

<sup>2</sup> erhoben im Folgejahr

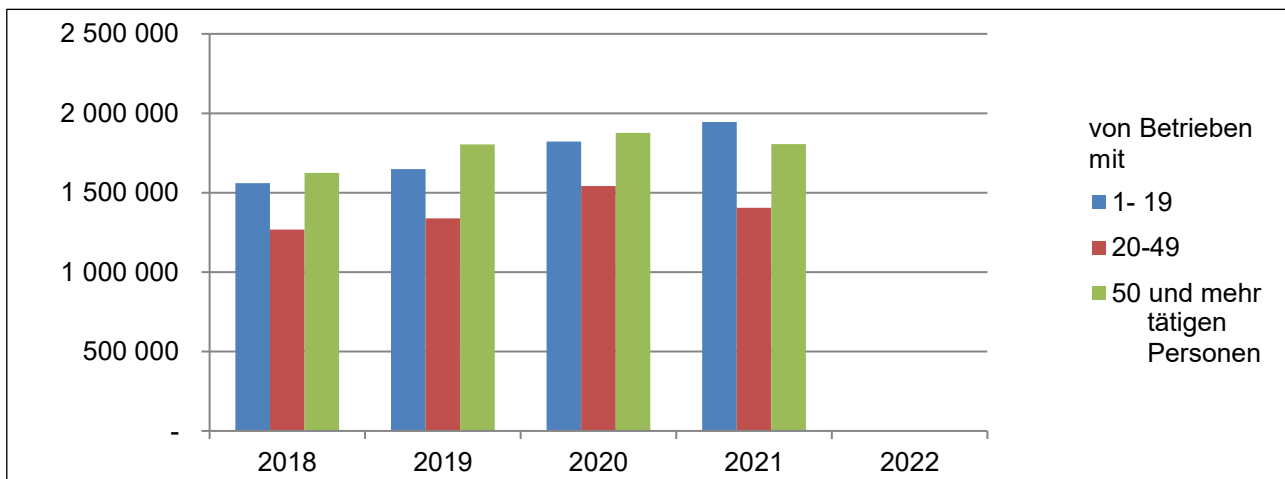
**Betriebe im Bauhauptgewerbe nach Beschäftigtengrößenklassen  
in Schleswig-Holstein 2018-2022**



**Tätige Personen im Bauhauptgewerbe nach Beschäftigtengrößenklassen  
in Schleswig-Holstein 2018-2022**



**Baugewerblicher Umsatz im Bauhauptgewerbe nach Beschäftigtengrößenklassen  
in Schleswig-Holstein 2018-2021**



**1.2 Betriebe im Bauhauptgewerbe nach Wirtschaftszweigen und Beschäftigtengrößenklassen  
Ende Juni 2022 in Schleswig-Holstein**

Wirtschaftszweig	Betriebe mit ... tätigen Personen <sup>1</sup>			
	1 - 19	20 - 49	50 und mehr	insgesamt
<b>Bauhauptgewerbe insgesamt</b>	<b>3 127</b>	<b>306</b>	<b>101</b>	<b>3 534</b>
41.2 Bau von Gebäuden	692	90	31	813
42.1 Bau von Straßen und Bahnverkehrsstrecken	86	20	21	127
42.11 Bau von Straßen	78	17	18	113
42.9 Sonstiger Tiefbau	133	25	5	163
43.9 Sonstige spezialisierte Bautätigkeiten	1 921	119	30	2 070
43.91 Dachdeckerei und Zimmerei	1 228	60	9	1 297
43.91.1 Dachdeckerei und Bauspenglerei	486	29	3	518
43.91.2 Zimmerei und Ingenieurholzbau	742	31	6	779
43.99 Sonstige spezialisierte Bautätigkeiten a. n. g.	693	59	21	773
43.99.9 Baugewerbe, a. n. g.	602	44	18	664

<sup>1</sup> überwiegend bauhauptgewerblich tätig

**1.3 Tatige Personen<sup>1</sup> im Bauhauptgewerbe nach Wirtschaftszweigen Ende Juni 2022,  
sowie Bruttoentgelte im Juni 2022 nach Beschaftigtengroenklassen in Schleswig-Holstein**

Wirtschaftszweig Entgelte	In Betrieben mit ... tatigen Personen <sup>1</sup>			
	1 - 19	20 - 49	50 und mehr	insgesamt
<b>Bauhauptgewerbe insgesamt</b>	<b>16 848</b>	<b>9 064</b>	<b>9 117</b>	<b>35 029</b>
41.2 Bau von Gebauden	3 793	2 675	2 518	8 986
42.1 Bau von Straen und Bahnverkehrsstrecken	700	624	2 269	3 593
42.11 Bau von Straen	628	527	1 997	3 152
42.9 Sonstiger Tiefbau	912	706	582	2 200
43.9 Sonstige spezialisierte Bautatigkeiten	9 811	3 514	2 545	15 870
43.91 Dachdeckerei und Zimmerei	6 957	1 674	723	9 354
43.91.1 Dachdeckerei und Bauspenglerei	3 084	783	237	4 104
43.91.2 Zimmerei und Ingenieurholzbau	3 873	891	486	5 250
43.99 Sonstige spezialisierte Bautatigkeiten a. n. g.	2 854	1 840	1 822	6 516
43.99.9 Baugewerbe, a. n. g.	2 251	1 397	1 631	5 279
<b>Bruttoentgelte in 1000 Euro</b>	<b>43 095</b>	<b>29 729</b>	<b>34 204</b>	<b>107 027</b>

<sup>1</sup> uberwiegend bauhauptgewerblich tatig



## 1.4 Tätige Personen<sup>1</sup> im Bauhauptgewerbe nach der Stellung im Betrieb und Wirtschaftszweigen Ende Juni 2022 in Schleswig-Holstein

Wirtschaftszweig	Tätige Inhaber, mit-helfende Familien-angehörige	Kauf-männi-sche und tech-nische Arbeit-nehmer einschl. Auszu-bildende	Poliere, Schacht-meister, Werk-poliere	Maurer, Beton-bauer, Zimmerer	Bauma-schinen-führer, Berufs-kraft-fahrer	Fach-werker, Maschi-nisten	Gewerb-lich Auszu-bildende	Tätige Per-sonen im Bau-haupt-gewerbe ins-gesamt
<b>Bauhauptgewerbe insgesamt</b>	<b>2 734</b>	<b>6 281</b>	<b>2 501</b>	<b>13 741</b>	<b>1 809</b>	<b>5 796</b>	<b>2 167</b>	<b>35 029</b>
41.2 Bau von Gebäuden	574	1 845	684	4 407	189	642	645	8 986
42.1 Bau von Straßen und Bahnverkehrsstrecken	63	686	441	750	466	1 003	184	3 593
42.11 Bau von Straßen	60	607	379	691	390	860	165	3 152
42.9 Sonstiger Tiefbau	124	428	219	452	266	633	78	2 200
43.9 Sonstige spezialisierte Bautätigkeiten	1 698	2 563	815	7 277	428	1 944	1 145	15 870
43.91 Dachdeckerei und Zimmerei	1 091	1 331	368	5 094	58	435	977	9 354
43.91.1 Dachdeckerei und Bauspenglerei	398	618	198	2 313	16	220	341	4 104
43.91.2 Zimmerei und Ingenieurholzbau	693	713	170	2 781	42	215	636	5 250
43.99 Sonstige spezialisierte Bautätigkeiten a. n. g.	607	1 232	447	2 183	370	1 509	168	6 516
43.99.9 Baugewerbe, a. n. g.	534	971	342	1 876	354	1 050	152	5 279

<sup>1</sup> überwiegend bauhauptgewerblich tätig

### 1.5 Tätige Personen<sup>1</sup> im Bauhauptgewerbe nach der Stellung im Betrieb und Beschäftigtengrößenklassen Ende Juni 2022 in Schleswig-Holstein

Stellung im Betrieb	In Betrieben mit ... tätigen Personen <sup>1</sup>			
	1 - 19	20 - 49	50 und mehr	insgesamt
<b>Tätige Personen insgesamt</b>	<b>16 848</b>	<b>9 064</b>	<b>9 117</b>	<b>35 029</b>
Tätige Inhaber und mithelfende Familienangehörige	2 576	116	42	2 734
Kaufmännische und technische Arbeitnehmer und Azubis	2 915	1 448	1 918	6 281
Poliere, Schachtmeister und Werkpoliere	851	711	939	2 501
Maurer, Betonbauer, Zimmerer und übrige Facharbeiter	7 069	3 798	2 874	13 741
Baumaschinenführer, Berufskraftfahrer	474	537	798	1 809
Fachwerker, Maschinisten	1 905	1 909	1 982	5 796
Gewerblich Auszubildende	1 058	545	564	2 167

<sup>1</sup> überwiegend bauhauptgewerblich tätig

## 1.6 Geleistete Arbeitsstunden im Bauhauptgewerbe nach Wirtschaftszweigen, Bauarten und Beschäftigtengrößenklassen im Juni 2022 in Schleswig-Holstein

Wirtschaftszweig Bauart		In Betrieben mit ... tätigen Personen <sup>1</sup>			
		1 - 19	20 - 49	50 und mehr	insgesamt
		1 000 Stunden			
<b>Bauhauptgewerbe insgesamt</b>		<b>1 845</b>	<b>1 006</b>	<b>971</b>	<b>3 823</b>
41.2	Bau von Gebäuden	400	271	210	882
42.1	Bau von Straßen und Bahnverkehrsstrecken	85	71	288	444
42.11	Bau von Straßen	75	60	254	390
42.9	Sonstiger Tiefbau	106	86	58	249
43.9	Sonstige spezialisierte Bautätigkeiten	1 066	389	256	1 711
43.91	Dachdeckerei und Zimmerei	773	187	76	1 037
43.91.1	Dachdeckerei und Bauspenglerei	346	85	26	457
43.91.2	Zimmerei und Ingenieurholzbau	427	102	50	579
43.99	Sonstige spezialisierte Bautätigkeiten a. n. g.	293	201	180	674
43.99.9	Baugewerbe, a. n. g.	233	156	160	549
<b>Hochbau</b>		<b>1 505</b>	<b>661</b>	<b>337</b>	<b>2 502</b>
<b>Tiefbau</b>		<b>340</b>	<b>346</b>	<b>634</b>	<b>1 320</b>
Wohnungsbau		1 275	491	199	1 965
Wirtschaftsbau <sup>2</sup>		312	278	302	893
Hochbau		186	123	114	423
Tiefbau		126	155	188	469
Öffentlicher und Verkehrsbau		258	238	469	965
Hochbau		44	47	23	115
Tiefbau		214	190	446	851
davon					
Straßenbau		87	71	234	392
Sonstiger Tiefbau <sup>3</sup>		128	119	212	459

<sup>1</sup> überwiegend bauhauptgewerblich tätig

<sup>2</sup> gewerblicher, industrieller und landwirtschaftlicher Bau

<sup>3</sup> einschließlich spezialisierter Hoch- und Tiefbau

**1.7 Baugewerblicher Umsatz im Bauhauptgewerbe nach Wirtschaftszweigen, Bauarten  
sowie Gesamtumsatz nach Beschäftigtengrößenklassen  
im Juni 2022 in Schleswig-Holstein**

Wirtschaftszweig Bauart Gesamtumsatz	In Betrieben mit ... tätigen Personen <sup>1</sup>			
	1 - 19	20 - 49	50 und mehr	insgesamt
	1 000 Euro			
<b>Baugewerblicher Umsatz im Bauhauptgewerbe insgesamt</b>	<b>197 170</b>	<b>133 091</b>	<b>187 483</b>	<b>517 744</b>
41.2 Bau von Gebäuden	50 065	47 387	70 395	167 846
42.1 Bau von Straßen und Bahnverkehrsstrecken	9 395	7 874	44 897	62 166
42.11 Bau von Straßen	7 999	6 924	42 480	57 403
42.9 Sonstiger Tiefbau	16 205	14 050	11 275	41 531
43.9 Sonstige spezialisierte Bautätigkeiten	98 528	44 438	44 141	187 107
43.91 Dachdeckerei und Zimmerei	71 431	21 335	16 650	109 415
43.91.1 Dachdeckerei und Bauspenglerei	30 766	10 117	3 409	44 292
43.91.2 Zimmerei und Ingenieurholzbau	40 665	11 218	13 241	65 124
43.99 Sonstige spezialisierte Bautätigkeiten a. n. g.	27 097	23 103	27 491	77 691
43.99.9 Baugewerbe, a. n. g.	20 484	18 843	25 618	64 945
<b>Hochbau</b>	<b>153 342</b>	<b>89 415</b>	<b>94 168</b>	<b>336 926</b>
<b>Tiefbau</b>	<b>43 828</b>	<b>43 675</b>	<b>93 315</b>	<b>180 818</b>
Wohnungsbau	129 265	64 582	66 264	260 111
Wirtschaftsbau <sup>2</sup>	36 949	35 892	46 693	119 534
Hochbau	19 699	17 432	21 693	58 825
Tiefbau	17 250	18 460	25 000	60 709
Öffentlicher und Verkehrsbau	30 957	32 616	74 526	138 099
Hochbau	4 378	7 401	6 211	17 990
Tiefbau	26 579	25 216	68 315	120 109
davon				
Straßenbau	9 484	9 637	40 401	59 522
Sonstiger Tiefbau <sup>3</sup>	17 095	15 578	27 914	60 587
<b>Gesamtumsatz</b>	<b>197 547</b>	<b>134 219</b>	<b>188 312</b>	<b>520 077</b>

<sup>1</sup> überwiegend bauhauptgewerblich tätig

<sup>2</sup> gewerblicher, industrieller und landwirtschaftlicher Bau

<sup>3</sup> einschließlich spezialisierter Hoch- und Tiefbau

**1.8 Baugewerblicher Umsatz im Bauhauptgewerbe nach Wirtschaftszweigen sowie sonstiger Umsatz und Gesamtumsatz nach Beschäftigtengrößenklassen 2021 in Schleswig-Holstein**

Wirtschaftszweig sonstiger Umsatz Gesamtumsatz	In Betrieben mit ... tätigen Personen <sup>1</sup>			
	1 - 19	20 - 49	50 und mehr	insgesamt
	1 000 Euro			
<b>Baugewerblicher Umsatz im Bauhauptgewerbe insgesamt</b>	<b>1 945 073</b>	<b>1 404 260</b>	<b>1 806 689</b>	<b>5 156 022</b>
41.2 Bau von Gebäuden	492 066	473 364	656 616	1 622 046
42.1 Bau von Straßen u. Bahnverkehrsstrecken	92 659	92 271	414 945	599 875
42.11 Bau von Straßen	72 864	74 849	368 974	516 687
42.9 Sonstiger Tiefbau	165 581	122 298	110 007	397 886
43.9 Sonstige spezialisierte Bautätigkeiten	988 308	455 206	453 943	1 897 457
43.91 Dachdeckerei und Zimmerei	709 295	218 796	138 904	1 066 995
43.91.1 Dachdeckerei und Bauspenglerei	300 718	94 404	34 618	429 740
43.91.2 Zimmerei und Ingenieurholzbau	408 577	124 392	104 286	637 255
43.99 Sonstige spezialisierte Bautätigkeiten a. n. g.	279 013	236 410	315 039	830 462
43.99.9 Baugewerbe, a. n. g.	208 776	188 926	299 622	697 323
<b>Sonstiger Umsatz</b>	<b>6 566</b>	<b>12 678</b>	<b>14 634</b>	<b>33 878</b>
<b>Gesamtumsatz</b>	<b>1 951 638</b>	<b>1 416 939</b>	<b>1 821 323</b>	<b>5 189 900</b>

<sup>1</sup> überwiegend bauhauptgewerblich tätig

**1.9 Ergebnisse der Ergänzungserhebungen im Bauhauptgewerbe  
in Schleswig-Holstein nach Kreisen 2022 (Vorjahr = 2021, Vorvorjahr = 2020)**

Merkmal  Einheit	KREISFREIE STADT			
	FLENSBURG	KIEL	LÜBECK	NEUMÜNSTER
<b>Betriebe Ende Juni</b>				
mit ... tätigen Personen <sup>1</sup>				
1 - 19	28	96	112	69
20 - 49	6	12	17	12
50 und mehr	2	4	8	7
<b>Insgesamt</b>	<b>36</b>	<b>112</b>	<b>137</b>	<b>88</b>
Veränderung gegenüber Vorjahr (Anzahl)	- 6	- 12	3	- 13
<b>Tätige Personen <sup>1</sup> Ende Juni</b>				
in Betrieben mit ... tätigen Personen <sup>1</sup>				
1 - 19	154	561	613	401
20 - 49	.	350	501	384
50 und mehr	.	381	797	639
<b>Insgesamt</b>	<b>442</b>	<b>1 292</b>	<b>1 911</b>	<b>1 424</b>
Veränderung gegenüber Vorjahr (%)	-13,7	-4,2	0,4	-8,6
<b>Geleistete Arbeitsstunden im Juni in 1 000</b>	<b>49</b>	<b>127</b>	<b>189</b>	<b>134</b>
Veränderung gegenüber Vorjahr (%)	-17,6	-4,1	-5,2	-4,4
<b>Bruttoentgelte im Juni in 1 000 Euro</b>	<b>1 386</b>	<b>4 115</b>	<b>6 392</b>	<b>4 562</b>
<b>Baugewerblicher Umsatz im Vorjahr in 1 000 Euro</b>				
in Betrieben mit ... tätigen Personen <sup>1</sup>				
1 - 19	18 563	53 383	58 276	42 904
20 - 49	.	53 809	73 011	42 684
50 und mehr	.	45 626	166 330	78 265
<b>Insgesamt</b>	<b>67 888</b>	<b>152 817</b>	<b>297 617</b>	<b>163 852</b>
Veränderung gegenüber Vorvorjahr (%)	-9,0	-24,4	16,8	-14,7
<b>Sonstiger Umsatz im Vorjahr in 1 000 Euro</b>	<b>320</b>	<b>919</b>	<b>1 816</b>	<b>180</b>
Veränderung gegenüber Vorvorjahr (%)	-82,7	4,1	38,8	-78,5
<b>Gesamtumsatz im Vorjahr in 1 000 Euro</b>	<b>68 209</b>	<b>153 736</b>	<b>299 433</b>	<b>164 032</b>
Veränderung gegenüber Vorvorjahr (%)	-10,8	-24,3	16,9	-15,0

<sup>1</sup> überwiegend bauhauptgewerblich tätig

**1.9 Ergebnisse der Ergänzungserhebungen im Bauhauptgewerbe  
in Schleswig-Holstein nach Kreisen 2022 (Vorjahr = 2021, Vorvorjahr = 2020)**

Merkmal  Einheit	Kreis			
	Dithmarschen	Herzogtum Lauenburg	Nordfriesland	Ostholstein
<b>Betriebe Ende Juni</b>				
mit ... tätigen Personen <sup>1</sup>				
1 - 19	157	228	341	237
20 - 49	25	20	32	18
50 und mehr	8	5	11	2
<b>Insgesamt</b>	<b>190</b>	<b>253</b>	<b>384</b>	<b>257</b>
Veränderung gegenüber Vorjahr (Anzahl)	- 7	- 19	- 5	- 3
<b>Tätige Personen <sup>1</sup> Ende Juni</b>				
in Betrieben mit ... tätigen Personen <sup>1</sup>				
1 - 19	910	1 182	1 836	1 235
20 - 49	718	517	921	.
50 und mehr	630	319	740	.
<b>Insgesamt</b>	<b>2 258</b>	<b>2 018</b>	<b>3 497</b>	<b>1 999</b>
Veränderung gegenüber Vorjahr (%)	0,2	-5,5	1,0	4,7
<b>Geleistete Arbeitsstunden im Juni in 1 000</b>	<b>247</b>	<b>222</b>	<b>411</b>	<b>211</b>
Veränderung gegenüber Vorjahr (%)	-5,5	-5,3	-1,0	-7,1
<b>Bruttoentgelte im Juni in 1 000 Euro</b>	<b>6 702</b>	<b>5 763</b>	<b>10 480</b>	<b>5 774</b>
<b>Baugewerblicher Umsatz im Vorjahr in 1 000 Euro</b>				
in Betrieben mit ... tätigen Personen <sup>1</sup>				
1 - 19	109 322	142 980	239 095	143 068
20 - 49	104 336	78 885	161 014	.
50 und mehr	81 672	70 032	141 732	.
<b>Insgesamt</b>	<b>295 330</b>	<b>291 897</b>	<b>541 841</b>	<b>281 642</b>
Veränderung gegenüber Vorvorjahr (%)	0,3	-4,5	-5,7	3,1
<b>Sonstiger Umsatz im Vorjahr in 1 000 Euro</b>	<b>1 590</b>	<b>769</b>	<b>3 543</b>	<b>11 800</b>
Veränderung gegenüber Vorvorjahr (%)	34,2	22,2	-2,0	163,5
<b>Gesamtumsatz im Vorjahr in 1 000 Euro</b>	<b>296 921</b>	<b>292 666</b>	<b>545 384</b>	<b>293 441</b>
Veränderung gegenüber Vorvorjahr (%)	0,4	-4,4	-5,7	5,7

<sup>1</sup> überwiegend bauhauptgewerblich tätig

**1.9 Ergebnisse der Ergänzungserhebungen im Bauhauptgewerbe  
in Schleswig-Holstein nach Kreisen 2022 (Vorjahr = 2021, Vorvorjahr = 2020)**

Merkmal  Einheit	Kreis			
	Pinneberg	Plön	Rendsburg- Eckernförde	Schleswig- Flensburg
<b>Betriebe Ende Juni</b>				
mit ... tätigen Personen <sup>1</sup>				
1 - 19	312	165	315	344
20 - 49	21	11	30	34
50 und mehr	6	4	18	11
<b>Insgesamt</b>	<b>339</b>	<b>180</b>	<b>363</b>	<b>389</b>
Veränderung gegenüber Vorjahr (Anzahl)	- 13	- 1	- 11	- 4
<b>Tätige Personen <sup>1</sup> Ende Juni</b>				
in Betrieben mit ... tätigen Personen <sup>1</sup>				
1 - 19	1 403	936	1 896	1 859
20 - 49	653	337	848	1 053
50 und mehr	572	325	1 713	1 200
<b>Insgesamt</b>	<b>2 628</b>	<b>1 598</b>	<b>4 457</b>	<b>4 112</b>
Veränderung gegenüber Vorjahr (%)	-0,2	1,1	3,2	1,9
<b>Geleistete Arbeitsstunden im Juni in 1 000</b>	<b>281</b>	<b>174</b>	<b>507</b>	<b>472</b>
Veränderung gegenüber Vorjahr (%)	-0,2	1,4	0,4	-1,4
<b>Bruttoentgelte im Juni in 1 000 Euro</b>	<b>8 021</b>	<b>4 703</b>	<b>13 873</b>	<b>12 510</b>
<b>Baugewerblicher Umsatz im Vorjahr in 1 000 Euro</b>				
in Betrieben mit ... tätigen Personen <sup>1</sup>				
1 - 19	144 123	99 756	209 543	225 566
20 - 49	107 857	69 979	154 739	150 723
50 und mehr	118 049	65 061	377 055	206 247
<b>Insgesamt</b>	<b>370 028</b>	<b>234 796</b>	<b>741 338</b>	<b>582 536</b>
Veränderung gegenüber Vorvorjahr (%)	1,0	-11,4	-9,1	6,0
<b>Sonstiger Umsatz im Vorjahr in 1 000 Euro</b>	<b>2 284</b>	<b>817</b>	<b>2 377</b>	<b>4 480</b>
Veränderung gegenüber Vorvorjahr (%)	-56,6	66,3	12,6	132,2
<b>Gesamtumsatz im Vorjahr in 1 000 Euro</b>	<b>372 312</b>	<b>235 613</b>	<b>743 715</b>	<b>587 016</b>
Veränderung gegenüber Vorvorjahr (%)	0,1	-11,3	-9,0	6,4

<sup>1</sup> überwiegend bauhauptgewerblich tätig



**1.9 Ergebnisse der Ergänzungserhebungen im Bauhauptgewerbe  
in Schleswig-Holstein nach Kreisen 2022 (Vorjahr = 2021, Vorvorjahr = 2020)**

Merkmal  Einheit	Kreis			
	Segeberg	Steinburg	Stormarn	Insgesamt
<b>Betriebe Ende Juni</b>				
mit ... tätigen Personen <sup>1</sup>				
1 - 19	333	159	231	3 127
20 - 49	26	16	26	306
50 und mehr	8	3	4	101
<b>Insgesamt</b>	<b>367</b>	<b>178</b>	<b>261</b>	<b>3 534</b>
Veränderung gegenüber Vorjahr (Anzahl)	1	- 5	7	- 88
<b>Tätige Personen <sup>1</sup> Ende Juni</b>				
in Betrieben mit ... tätigen Personen <sup>1</sup>				
1 - 19	1 731	868	1 263	16 848
20 - 49	844	509	755	9 064
50 und mehr	693	320	410	9 117
<b>Insgesamt</b>	<b>3 268</b>	<b>1 697</b>	<b>2 428</b>	<b>35 029</b>
Veränderung gegenüber Vorjahr (%)	2,2	-3,0	0,2	0,0
<b>Geleistete Arbeitsstunden im Juni in 1 000</b>	<b>364</b>	<b>176</b>	<b>259</b>	<b>3 823</b>
Veränderung gegenüber Vorjahr (%)	-0,1	-6,7	-0,0	-2,4
<b>Bruttoentgelte im Juni in 1 000 Euro</b>	<b>10 113</b>	<b>5 259</b>	<b>7 374</b>	<b>107 027</b>
<b>Baugewerblicher Umsatz im Vorjahr in 1 000 Euro</b>				
in Betrieben mit ... tätigen Personen <sup>1</sup>				
1 - 19	210 439	107 551	140 505	1 945 073
20 - 49	106 935	70 348	121 963	1 404 260
50 und mehr	152 795	97 104	126 800	1 806 689
<b>Insgesamt</b>	<b>470 169</b>	<b>275 003</b>	<b>389 268</b>	<b>5 156 022</b>
Veränderung gegenüber Vorvorjahr (%)	5,6	6,3	5,9	-1,6
<b>Sonstiger Umsatz im Vorjahr in 1 000 Euro</b>	<b>1 751</b>	<b>76</b>	<b>1 155</b>	<b>33 878</b>
Veränderung gegenüber Vorvorjahr (%)	-64,9	-62,7	-53,2	5,1
<b>Gesamtumsatz im Vorjahr in 1 000 Euro</b>	<b>471 920</b>	<b>275 079</b>	<b>390 423</b>	<b>5 189 900</b>
Veränderung gegenüber Vorvorjahr (%)	4,9	6,2	5,5	-1,6

<sup>1</sup> überwiegend bauhauptgewerblich tätig

## 2.1 Ergebnisse der Zusatzerhebungen im Ausbaugewerbe in Schleswig-Holstein 2018-2022

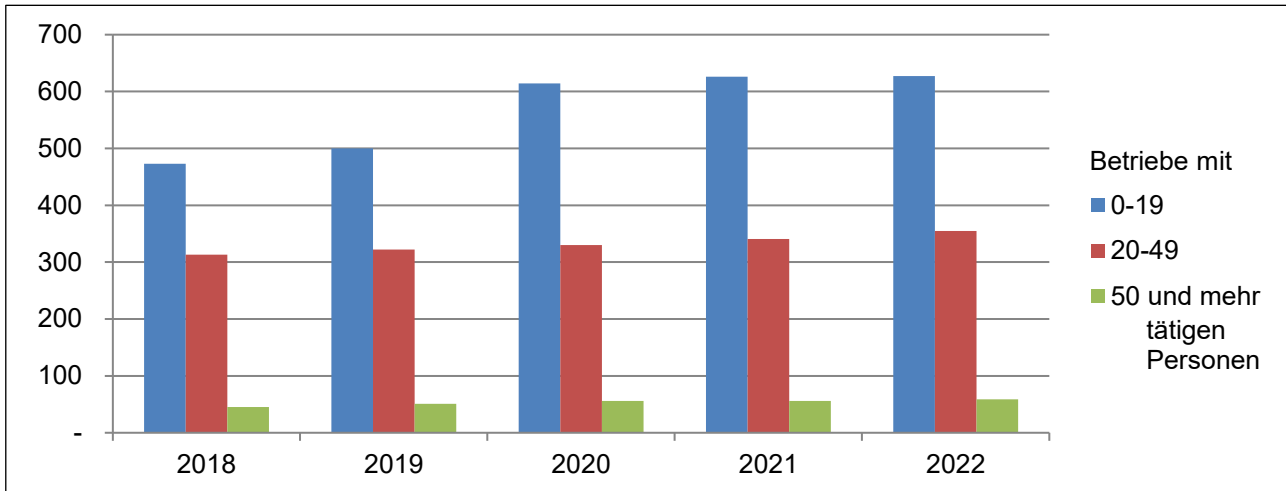
Merkmal  Einheit	2018	2019	2020	2021	2022
<b>Betriebe<sup>1</sup> Ende Juni</b>					
mit ... tätigen Personen <sup>2</sup>					
1 - 19	473	500	614	626	627
20 - 49	313	322	330	341	355
50 und mehr	45	51	56	56	59
<b>Insgesamt</b>	<b>831</b>	<b>873</b>	<b>1 000</b>	<b>1 023</b>	<b>1 041</b>
Veränderung gegenüber Vorjahr (Anzahl)	42	42	127	23	18
<b>Tätige Personen<sup>2</sup> Ende Juni</b>					
in Betrieben <sup>1</sup> mit ... tätigen Personen <sup>2</sup>					
1 - 19	6 705	6 930	8 255	8 454	8 504
20 - 49	8 702	9 003	9 178	9 679	10 084
50 und mehr	4 036	4 480	4 705	4 778	4 990
<b>Insgesamt</b>	<b>19 443</b>	<b>20 413</b>	<b>22 138</b>	<b>22 911</b>	<b>23 578</b>
Veränderung gegenüber Vorjahr (%)	4,4	5,0	8,5	3,5	2,9
<b>Geleistete Arbeitsstunden im Juni in 1 000</b>	<b>6 192</b>	<b>6 489</b>	<b>6 941</b>	<b>7 241</b>	<b>7 249</b>
Veränderung gegenüber Vorjahr (%)	3,8	4,8	7,0	4,3	0,1
<b>Bruttoentgelte im Juni in 1 000 Euro</b>	<b>143 712</b>	<b>157 469</b>	<b>170 700</b>	<b>184 162</b>	<b>197 588</b>
<b>Ausbaugewerblicher Umsatz<sup>3</sup> im Jahr in 1 000 Euro</b>					
in Betrieben <sup>1</sup> mit ... tätigen Personen <sup>2</sup>					
1 - 19	664 851	818 979	885 090	905 654	...
20 - 49	937 490	1 012 806	1 152 771	1 210 147	...
50 und mehr	572 803	580 363	637 925	680 930	...
<b>Insgesamt</b>	<b>2 175 145</b>	<b>2 412 149</b>	<b>2 675 786</b>	<b>2 796 731</b>	...
Veränderung gegenüber Vorjahr (%)	9,8	10,9	10,9	4,5	...
<b>Sonstiger Umsatz<sup>3</sup> im Jahr in 1 000 Euro</b>	<b>40 419</b>	<b>37 377</b>	<b>36 060</b>	<b>42 042</b>	...
Veränderung gegenüber Vorjahr (%)	8,4	-7,5	-3,5	16,6	...
<b>Gesamtumsatz<sup>3</sup> im Jahr in 1 000 Euro</b>	<b>2 215 563</b>	<b>2 449 526</b>	<b>2 711 846</b>	<b>2 838 773</b>	...
Veränderung gegenüber Vorjahr (%)	9,8	10,6	10,7	4,7	...

<sup>1</sup> Betriebe von Rechtlichen Einheiten mit 10 und mehr tätigen Personen

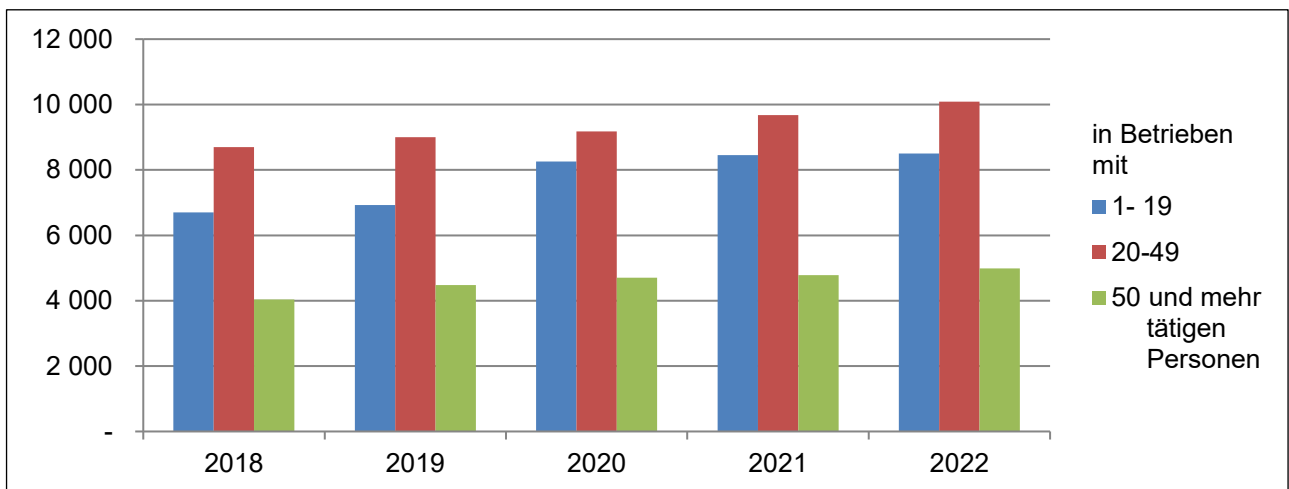
<sup>2</sup> überwiegend ausbaugewerblich tätig

<sup>3</sup> erhoben im Folgejahr

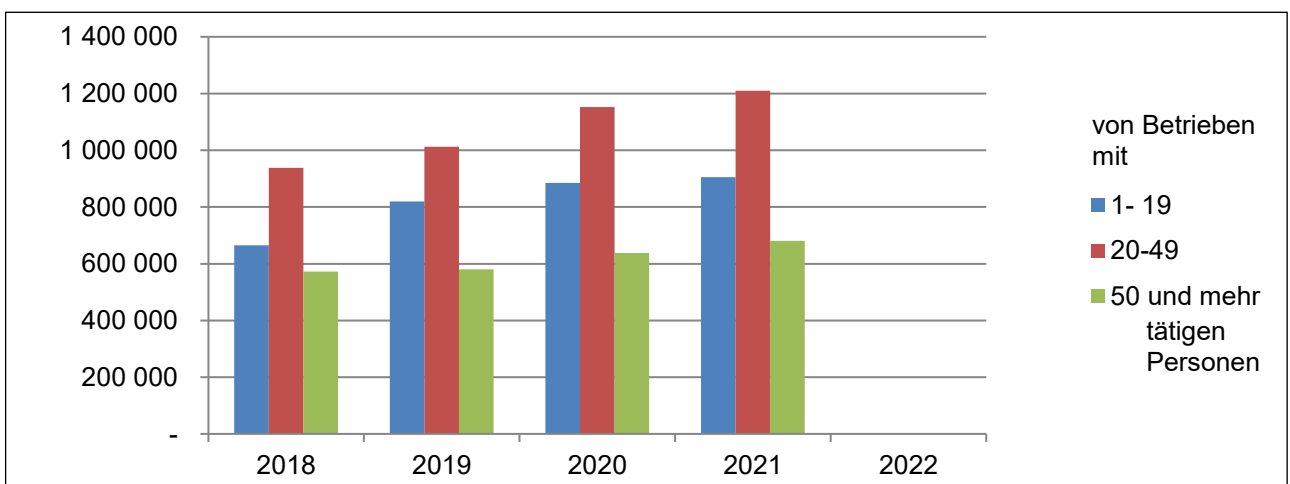
**Betriebe im Ausbaugewerbe nach Beschäftigtengrößenklassen  
in Schleswig-Holstein 2018-2022**



**Tätige Personen im Ausbaugewerbe nach Beschäftigtengrößenklassen  
in Schleswig-Holstein 2018-2022**



**Baugewerblicher Umsatz im Ausbaugewerbe nach Beschäftigtengrößenklassen  
in Schleswig-Holstein 2018-2021**



## 2.2 Betriebe<sup>1</sup> und tätige Personen<sup>2</sup> Ende Juni 2022 sowie Umsatz 2021 im Ausbaugewerbe nach Wirtschaftszweigen in Schleswig-Holstein

Wirtschaftszweig	Betriebe <sup>1</sup>	Tätige Personen <sup>2</sup>		Gesamtumsatz	Davon	
		insgesamt	darunter gewerblich tätige Personen <sup>3</sup>		baugewerblicher Umsatz	sonstiger Umsatz <sup>4</sup>
	Ende Juni 2022			2021		
	Anzahl			1 000 Euro		
<b>Ausbaugewerbe insgesamt</b>	<b>1 041</b>	<b>23 578</b>	<b>17 976</b>	<b>2 838 773</b>	<b>2 796 731</b>	<b>42 042</b>
43.2 Bauinstallation	707	17 176	12 946	2 135 491	2 101 594	33 897
43.21 Elektroinstallation	297	7 828	6 039	909 430	882 604	26 826
43.22 Gas-, Wasser-, Heizungs-, Lüftungs- und Klimaanlageinstallation	369	8 388	6 209	1 067 671	1 061 559	6 112
43.29 Sonstige Bauinstallation	41	960	698	158 389	157 430	960
43.3 Sonstiger Ausbau	334	6 402	5 030	703 281	695 137	8 145
43.34 Malerei und Glaserei	150	3 052	2 492	283 387	280 885	2 502

<sup>1</sup> Betriebe von Rechtlichen Einheiten mit 10 und mehr tätigen Personen

<sup>2</sup> überwiegend ausbaugewerblich tätig

<sup>3</sup> Facharbeiter und Arbeiter, einschließlich Poliere und Meister sowie gewerblich Auszubildende

<sup>4</sup> Umsatz aus sonstigen eigenen Erzeugnissen und Tätigkeiten sowie Umsatz aus Handelsware

### 2.3 Geleistete Arbeitsstunden und Entgelte im Ausbaugewerbe nach Wirtschaftszweigen im 2. Quartal 2022 in Schleswig-Holstein

Wirtschaftszweig	Geleistete Arbeitsstunden	Entgelte
	1 000	1 000 Euro
	im 2. Quartal 2022	
<b>Ausbaugewerbe insgesamt</b>	<b>7 249</b>	<b>197 588</b>
43.2 Bauinstallation	5 222	146 470
43.21 Elektroinstallation	2 499	66 383
43.22 Gas-, Wasser-, Heizungs-, Lüftungs-, und Klimaanlageinstallation	2 421	69 736
43.29 Sonstige Bauinstallation	301	10 350
43.3 Sonstiger Ausbau	2 028	51 118
43.34 Malerei und Glaserei	990	24 051

## 2.4 Ergebnisse der Zusatzerhebung im Ausbaugewerbe in Schleswig-Holstein nach Kreisen 2022

Merkmal  Einheit	KREISFREIE STADT			
	FLENSBURG	KIEL	LÜBECK	NEUMÜNSTER
<b>Betriebe <sup>1</sup> Ende Juni</b>				
mit ... tätigen Personen <sup>2</sup>				
10 - 19	7	60	52	15
20 - 49	7	27	29	12
50 und mehr	4	7	5	2
<b>Insgesamt</b>	<b>18</b>	<b>94</b>	<b>86</b>	<b>29</b>
Veränderung gegenüber Vorjahr (Anzahl)	-	10	- 5	-
<b>Tätige Personen <sup>2</sup> Ende Juni</b>				
in Betrieben <sup>1</sup> mit ... tätigen Personen <sup>2</sup>				
10 - 19	99	820	709	·
20 - 49	192	757	786	355
50 und mehr	245	666	683	·
<b>Insgesamt</b>	<b>536</b>	<b>2 243</b>	<b>2 178</b>	<b>701</b>
Veränderung gegenüber Vorjahr (%)	5,3	8,0	-1,7	3,1
<b>Geleistete Arbeitsstunden im Juni in 1 000</b>	<b>150</b>	<b>697</b>	<b>615</b>	<b>203</b>
Veränderung gegenüber Vorjahr (%)	7,3	5,5	-1,9	8,3
<b>Bruttoentgelte im Juni in 1 000 Euro</b>	<b>4 844</b>	<b>19 983</b>	<b>19 291</b>	<b>5 667</b>
<b>Ausbaugewerblicher Umsatz im Vorjahr in 1 000 Euro</b>				
in Betrieben <sup>1</sup> mit ... tätigen Personen <sup>2</sup>				
1 - 19	9 484	91 171	63 288	·
20 - 49	24 237	89 788	89 167	34 487
50 und mehr	30 142	83 870	66 712	·
<b>Insgesamt</b>	<b>63 863</b>	<b>264 828</b>	<b>219 167</b>	<b>69 735</b>
Veränderung gegenüber Vorvorjahr (%)	2,7	3,4	-7,8	-6,0
<b>Sonstiger Umsatz im Vorjahr in 1 000 Euro</b>	<b>·</b>	<b>1 012</b>	<b>2 031</b>	<b>403</b>
Veränderung gegenüber Vorvorjahr (%)	·	-31,3	-6,9	6,5
<b>Gesamtumsatz im Vorjahr in 1 000 Euro</b>	<b>64 468</b>	<b>265 841</b>	<b>221 198</b>	<b>70 138</b>
Veränderung gegenüber Vorvorjahr (%)	3,08	3,15	-7,77	-5,96

<sup>1</sup> Betriebe von Rechtlichen Einheiten mit 10 und mehr tätigen Personen

<sup>2</sup> überwiegend ausbaugewerblich tätig

## 2.4 Ergebnisse der Zusatzerhebung im Ausbaugewerbe in Schleswig-Holstein nach Kreisen 2022

Merkmal  Einheit	Kreis			
	Dithmarschen	Herzogtum Lauenburg	Nordfriesland	Ostholstein
<b>Betriebe <sup>1</sup> Ende Juni</b>				
mit ... tätigen Personen <sup>2</sup>				
10 - 19	30	35	58	35
20 - 49	20	17	28	25
50 und mehr	3	3	4	4
<b>Insgesamt</b>	<b>53</b>	<b>55</b>	<b>90</b>	<b>64</b>
Veränderung gegenüber Vorjahr (Anzahl)	-	3	5	- 3
<b>Tätige Personen <sup>2</sup> Ende Juni</b>				
in Betrieben <sup>1</sup> mit ... tätigen Personen <sup>2</sup>				
10 - 19	419	469	762	488
20 - 49	635	485	806	691
50 und mehr	211	243	268	322
<b>Insgesamt</b>	<b>1 265</b>	<b>1 197</b>	<b>1 836</b>	<b>1 501</b>
Veränderung gegenüber Vorjahr (%)	5,5	2,3	4,0	-1,5
<b>Geleistete Arbeitsstunden im Juni in 1 000</b>	<b>378</b>	<b>354</b>	<b>602</b>	<b>476</b>
Veränderung gegenüber Vorjahr (%)	2,7	-7,5	1,2	-0,3
<b>Bruttoentgelte im Juni in 1 000 Euro</b>	<b>10 199</b>	<b>9 387</b>	<b>14 029</b>	<b>11 718</b>
<b>Ausbaugewerblicher Umsatz im Vorjahr in 1 000 Euro</b>				
in Betrieben <sup>1</sup> mit ... tätigen Personen <sup>2</sup>				
1 - 19	49 476	52 381	74 614	47 777
20 - 49	74 855	57 226	100 103	74 105
50 und mehr	43 547	35 353	31 347	31 505
<b>Insgesamt</b>	<b>167 879</b>	<b>144 959</b>	<b>206 064</b>	<b>153 386</b>
Veränderung gegenüber Vorvorjahr (%)	15,3	14,1	0,7	3,3
<b>Sonstiger Umsatz im Vorjahr in 1 000 Euro</b>	<b>·</b>	<b>1 901</b>	<b>3 574</b>	<b>2 268</b>
Veränderung gegenüber Vorvorjahr (%)	·	40,8	48,2	17,3
<b>Gesamtumsatz im Vorjahr in 1 000 Euro</b>	<b>168 373</b>	<b>146 860</b>	<b>209 638</b>	<b>155 654</b>
Veränderung gegenüber Vorvorjahr (%)	15,3	14,4	1,3	3,4

<sup>1</sup> Betriebe von Rechtlichen Einheiten mit 10 und mehr tätigen Personen

<sup>2</sup> überwiegend ausbaugewerblich tätig

## 2.4 Ergebnisse der Zusatzerhebung im Ausbaugewerbe in Schleswig-Holstein nach Kreisen 2022

Merkmal  Einheit	Kreis			
	Pinneberg	Plön	Rendsburg- Eckernförde	Schleswig- Flensburg
<b>Betriebe <sup>1</sup> Ende Juni</b>				
mit ... tätigen Personen <sup>2</sup>				
10 - 19	68	21	53	51
20 - 49	39	15	36	20
50 und mehr	6	3	3	2
<b>Insgesamt</b>	<b>113</b>	<b>39</b>	<b>92</b>	<b>73</b>
Veränderung gegenüber Vorjahr (Anzahl)	4	1	- 4	- 8
<b>Tätige Personen <sup>2</sup> Ende Juni</b>				
in Betrieben <sup>1</sup> mit ... tätigen Personen <sup>2</sup>				
10 - 19	907	270	764	.
20 - 49	1 116	462	1 006	532
50 und mehr	396	259	452	.
<b>Insgesamt</b>	<b>2 419</b>	<b>991</b>	<b>2 222</b>	<b>1 302</b>
Veränderung gegenüber Vorjahr (%)	6,0	1,8	-1,1	-6,9
<b>Geleistete Arbeitsstunden im Juni in 1 000</b>	<b>774</b>	<b>313</b>	<b>713</b>	<b>398</b>
Veränderung gegenüber Vorjahr (%)	7,9	-1,4	-1,8	-10,2
<b>Bruttoentgelte im Juni in 1 000 Euro</b>	<b>21 678</b>	<b>8 130</b>	<b>18 678</b>	<b>9 703</b>
<b>Ausbaugewerblicher Umsatz im Vorjahr in 1 000 Euro</b>				
in Betrieben <sup>1</sup> mit ... tätigen Personen <sup>2</sup>				
1 - 19	109 006	32 245	86 487	.
20 - 49	133 918	53 169	120 558	58 961
50 und mehr	48 694	26 414	127 476	.
<b>Insgesamt</b>	<b>291 618</b>	<b>111 828</b>	<b>334 521</b>	<b>145 197</b>
Veränderung gegenüber Vorvorjahr (%)	7,3	-2,0	3,1	1,5
<b>Sonstiger Umsatz im Vorjahr in 1 000 Euro</b>	<b>5 673</b>	<b>2 255</b>	<b>3 780</b>	<b>4 962</b>
Veränderung gegenüber Vorvorjahr (%)	0,3	-15,2	4,1	-13,3
<b>Gesamtumsatz im Vorjahr in 1 000 Euro</b>	<b>297 290</b>	<b>114 083</b>	<b>338 301</b>	<b>150 159</b>
Veränderung gegenüber Vorvorjahr (%)	7,2	-2,3	3,1	0,9

<sup>1</sup> Betriebe von Rechtlichen Einheiten mit 10 und mehr tätigen Personen

<sup>2</sup> überwiegend ausbaugewerblich tätig



## 2.4 Ergebnisse der Zusatzerhebung im Ausbaugewerbe in Schleswig-Holstein nach Kreisen 2022

Merkmal  Einheit	Kreis			
	Segeberg	Steinburg	Stormarn	Insgesamt
<b>Betriebe <sup>1</sup> Ende Juni</b>				
mit ... tätigen Personen <sup>2</sup>				
10 - 19	51	32	59	627
20 - 49	30	17	33	355
50 und mehr	5	2	6	59
<b>Insgesamt</b>	<b>86</b>	<b>51</b>	<b>98</b>	<b>1 041</b>
Veränderung gegenüber Vorjahr (Anzahl)	5	3	7	18
<b>Tätige Personen <sup>2</sup> Ende Juni</b>				
in Betrieben <sup>1</sup> mit ... tätigen Personen <sup>2</sup>				
10 - 19	694	.	821	8 504
20 - 49	840	485	936	10 084
50 und mehr	418	.	424	4 990
<b>Insgesamt</b>	<b>1 952</b>	<b>1 054</b>	<b>2 181</b>	<b>23 578</b>
Veränderung gegenüber Vorjahr (%)	5,3	7,0	7,2	2,9
<b>Geleistete Arbeitsstunden im Juni in 1 000</b>	<b>607</b>	<b>320</b>	<b>649</b>	<b>7 249</b>
Veränderung gegenüber Vorjahr (%)	2,7	-0,3	-5,6	0,1
<b>Bruttoentgelte im Juni in 1 000 Euro</b>	<b>16 340</b>	<b>7 846</b>	<b>20 094</b>	<b>197 588</b>
<b>Ausbaugewerblicher Umsatz im Vorjahr in 1 000 Euro</b>				
in Betrieben <sup>1</sup> mit ... tätigen Personen <sup>2</sup>				
1 - 19	73 501	.	83 176	905 654
20 - 49	109 909	68 869	120 797	1 210 147
50 und mehr	52 448	.	63 622	680 930
<b>Insgesamt</b>	<b>235 858</b>	<b>120 234</b>	<b>267 594</b>	<b>2 796 731</b>
Veränderung gegenüber Vorvorjahr (%)	14,2	5,0	9,0	4,5
<b>Sonstiger Umsatz im Vorjahr in 1 000 Euro</b>	<b>3 589</b>	<b>301</b>	<b>9 194</b>	<b>42 042</b>
Veränderung gegenüber Vorvorjahr (%)	39,6	104,8	80,8	16,6
<b>Gesamtumsatz im Vorjahr in 1 000 Euro</b>	<b>239 447</b>	<b>120 534</b>	<b>276 788</b>	<b>2 838 773</b>
Veränderung gegenüber Vorvorjahr (%)	14,5	5,1	10,4	4,7

<sup>1</sup> Betriebe von Rechtlichen Einheiten mit 10 und mehr tätigen Personen

<sup>2</sup> überwiegend ausbaugewerblich tätig