

STATISTISCHE BERICHTE

Kennziffer: E II 3/E III 3 - j 18 SH

Unternehmen und Investitionen des Baugewerbes in Schleswig-Holstein 2018

Herausgegeben am: 23. April 2020



Impressum

Statistische Berichte

Herausgeber:

Statistisches Amt für Hamburg und Schleswig-Holstein

– Anstalt des öffentlichen Rechts –

Steckelhörn 12
20457 Hamburg

Auskunft zu dieser Veröffentlichung:

Verena Hein

Telefon: 0431 6895-9143

E-Mail: bau@statistik-nord.de

Auskunftsdienst:

E-Mail: info@statistik-nord.de

Auskünfte: 040 42831-1766

Internet: www.statistik-nord.de

© Statistisches Amt für Hamburg und Schleswig-Holstein, Hamburg 2020
Auszugsweise Vervielfältigung und Verbreitung mit Quellenangabe gestattet.

Sofern in den Produkten auf das Vorhandensein von Copyrightrechten Dritter hingewiesen wird, sind die in deren Produkten ausgewiesenen Copyrightbestimmungen zu wahren. Alle übrigen Rechte bleiben vorbehalten.

Zeichenerklärung:

0	weniger als die Hälfte von 1 in der letzten besetzten Stelle, jedoch mehr als nichts
–	nichts vorhanden (genau Null)
...	Angabe fällt später an
·	Zahlenwert unbekannt oder geheim zu halten
×	Tabellenfach gesperrt, weil Aussage nicht sinnvoll
a. n. g.	anderweitig nicht genannt
u. dgl.	und dergleichen
()	Zahlenwert mit eingeschränkter Aussagefähigkeit
/	Zahlenwert nicht sicher genug

Inhaltsverzeichnis

Seite

Hinweise	4
----------	---

Tabellenteil

1.	Bauhauptgewerbe	5
1.1	Unternehmen, tätige Personen, Entgelte, Gesamtleistung und Investitionen im Bauhauptgewerbe in Schleswig-Holstein 1995 bis 2018	5
1.2	Unternehmen, tätige Personen, Entgelte, Gesamtleistung im Bauhauptgewerbe in Schleswig-Holstein im Geschäftsjahr 2018 nach Wirtschaftszweigen und Unternehmensgrößenklassen	7
1.3	Unternehmen mit Investitionen, Investitionen nach Arten im Bauhauptgewerbe in Schleswig-Holstein im Geschäftsjahr 2018 nach Wirtschaftszweigen und Unternehmensgrößenklassen	8
1.4	Unternehmen, tätige Personen, Entgelte, Gesamtleistung und Investitionen im Bauhauptgewerbe im Geschäftsjahr 2018 in Schleswig-Holstein nach Kreisen	9
2.	Ausbaugewerbe	10
2.1	Unternehmen, tätige Personen, Entgelte, Umsatz und Investitionen im Ausbaugewerbe in Schleswig-Holstein 1995 bis 2018	10
2.2	Unternehmen, tätige Personen, Entgelte, Umsatz im Ausbaugewerbe in Schleswig-Holstein im Geschäftsjahr 2018 nach Wirtschaftszweigen und Unternehmensgrößenklassen	12
2.3	Unternehmen mit Investitionen, Investitionen nach Arten im Ausbaugewerbe in Schleswig-Holstein im Geschäftsjahr 2018 nach Wirtschaftszweigen und Unternehmensgrößenklassen	13
2.4	Unternehmen, tätige Personen, Entgelte, Umsatz und Investitionen im Ausbaugewerbe im Geschäftsjahr 2018 in Schleswig-Holstein nach Kreisen	14

Grafiken

1.	Bruttoanlageinvestitionen der Unternehmen des Bauhauptgewerbes in Schleswig-Holstein 1997 bis 2018	6
2.	Bruttoanlageinvestitionen der Unternehmen des Bauhauptgewerbes je tätiger Person und im Verhältnis zur Gesamtleistung in Schleswig-Holstein 1997 bis 2018	6
3.	Bruttoanlageinvestitionen der Unternehmen des Ausbaugewerbes in Schleswig-Holstein 1997 bis 2018	11
4.	Bruttoanlageinvestitionen der Unternehmen des Ausbaugewerbes je tätiger Person und im Verhältnis zum Umsatz in Schleswig-Holstein 1997 bis 2018	11

Hinweise

Rechtsgrundlagen: Gesetz über die Statistik im Produzierenden Gewerbe (ProdGewStatG) in der Fassung der Bekanntmachung vom 21. März 2002 (BGBl. I S. 1181) geändert durch Artikel 1 des Gesetzes vom 5. Dezember 2012 (BGBl. I S. 2466), in Verbindung mit dem Bundesstatistikgesetz (BStatG) vom 22. Januar 1987 (BGBl. I S. 462,565), zuletzt geändert durch Artikel 1 des Gesetzes vom 21. Juli 2016 (BGBl. I S. 1768).

Erhebungsbereich: Die Abgrenzung und Gliederung des Baugewerbes erfolgt aktuell nach der Klassifikation der Wirtschaftszweige, Ausgabe 2008 (WZ2008). Die Erhebungen werden getrennt durchgeführt für Unternehmen in den Bereichen "Vorbereitende Baustellenarbeiten, Hoch- und Tiefbau" (Bauhauptgewerbe) sowie für Unternehmen in den Bereichen "Bauinstallation und sonstiges Ausbaugewerbe" (Ausbaugewerbe).

Erhebungseinheit: Unternehmen des Baugewerbes einschl. der nichtbaugewerblichen Unternehmensteile, aber ohne die rechtlich selbständigen Tochtergesellschaften und Zweigniederlassungen im Ausland. Als Unternehmen gilt die kleinste rechtliche Einheit, die aus handels- und/oder steuerrechtlichen Gründen Bücher führt und einen Jahresabschluss erstellen muss. Erfasst werden Unternehmen mit 20 und mehr tätigen Personen. Als Stichtag zur Berichtskreisfestlegung gelten sowohl der 30. Juni als auch der 30. September im Erhebungsjahr. Unternehmen ohne volles Geschäftsjahr sind nicht in diese Veröffentlichung einbezogen. An Arbeitsgemeinschaften (Argen) beteiligte Unternehmen rechnen den unternehmenseigenen Daten alle in Frage kommenden Merkmale der auf Arbeitsgemeinschaften entfallenden Anteile hinzu. Arbeitsgemeinschaften selbst sind in dieser Veröffentlichung nicht dargestellt. Für die Zugehörigkeit zum Handwerk ist das rechtliche Kriterium der Eintragung in die Handwerksrolle maßgebend.

Tätige Personen: Tätige Inhaber/-innen und tätige Mitinhaber/-innen, unbezahlt mithelfende Familienangehörige und alle in einem arbeitsrechtlichen Verhältnis zum Unternehmen stehenden Personen.

Entgelte: Summe der **lohnsteuerpflichtigen Bruttobezüge** (Bar- und Sachbezüge) **ohne** Arbeitgeberanteile zur Kranken-, Pflege-, Renten- und Arbeitslosenversicherung, **ohne** Beiträge zu den Sozialkassen des Baugewerbes, **ohne** Winterbau-Umlage und **ohne** Aufwendungen für die betriebliche Alters-, Invaliditäts- und Hinterbliebenenversorgung sowie **ohne** gezahltes Vorruhestandsgeld.

Gesamtleistung (ohne Umsatzsteuer): Summe aus Jahresbauleistung und sonstigem Umsatz.

Jahresbauleistung (ohne Umsatzsteuer): Wert aller im Geschäftsjahr geleisteten Bauarbeiten. Dieser Wert errechnet sich aus:

Summe der im Geschäftsjahr abgerechneten Bauleistungen
+ Bestandsveränderung vom Anfang bis zum Ende des Geschäftsjahres an angefangenen und noch nicht abgerechneten Bauleistungen
+ aktivierte Bauleistungen an selbsterstellten Anlagen

Sonstiger Umsatz (ohne Umsatzsteuer): Zum sonstigen Umsatz zählen alle Erlöse aus sonstigen, nichtbaugewerblichen Produktions- und Nebentätigkeiten des Unternehmens sowie Umsatz aus Handelsware

Umsatz (ohne Umsatzsteuer): Als Umsatz gilt der Gesamtbetrag der im Geschäftsjahr abgerechneten Lieferungen und Leistungen.

Bruttoanlageinvestitionen (ohne Umsatzsteuer):

Erworbene und selbsterstellte Sachanlagen: Im Geschäftsjahr aktivierte Bruttozugänge an Sachanlagen für Unternehmenszwecke einschl. der beim Leasing-Nehmer aktivierten Leasing-Güter. Einbezogen sind auch die aktivierten Herstellungskosten an selbsterstellten Anlagen. Nicht dazu zählen der Erwerb von Beteiligungen, Wertpapieren, Konzessionen, Patenten, Lizenzen usw. sowie der Erwerb von ganzen Unternehmen oder Betrieben, außerdem Investitionen für Zweigniederlassungen im Ausland und die bei Investitionen entstandenen Finanzierungskosten.

Neu gemietete und gepachtete Sachanlagen (Mietinvestitionen): Im Geschäftsjahr z. B. von Leasingfirmen, vom Hersteller direkt oder von anderen Unternehmen (z. B. Besitzgesellschaften) über mittel- oder langfristige Miet- bzw. Pachtverträge neu gemietete und gepachtete neue Sachanlagen (einschl. Ersatzbeschaffungen), soweit sie nicht beim Leasing-Nehmer aktiviert sind. Dazu zählen Gebäude, EDV- und Telefon-Anlagen, Büromaschinen, Kraftfahrzeuge, Baugeräte sowie Maschinen und maschinelle Anlagen. Nicht einbezogen sind die Anmietung von Sachanlagen für die Mietdauer bis zu einem Jahr, die Anmietung von gebrauchten Investitionsgütern sowie von unbebauten Grundstücken.

1.1 Unternehmen, tätige Personen, Entgelte, Gesamtleistung und Investitionen im Bauhauptgewerbe¹ in Schleswig-Holstein 1995 bis 2018

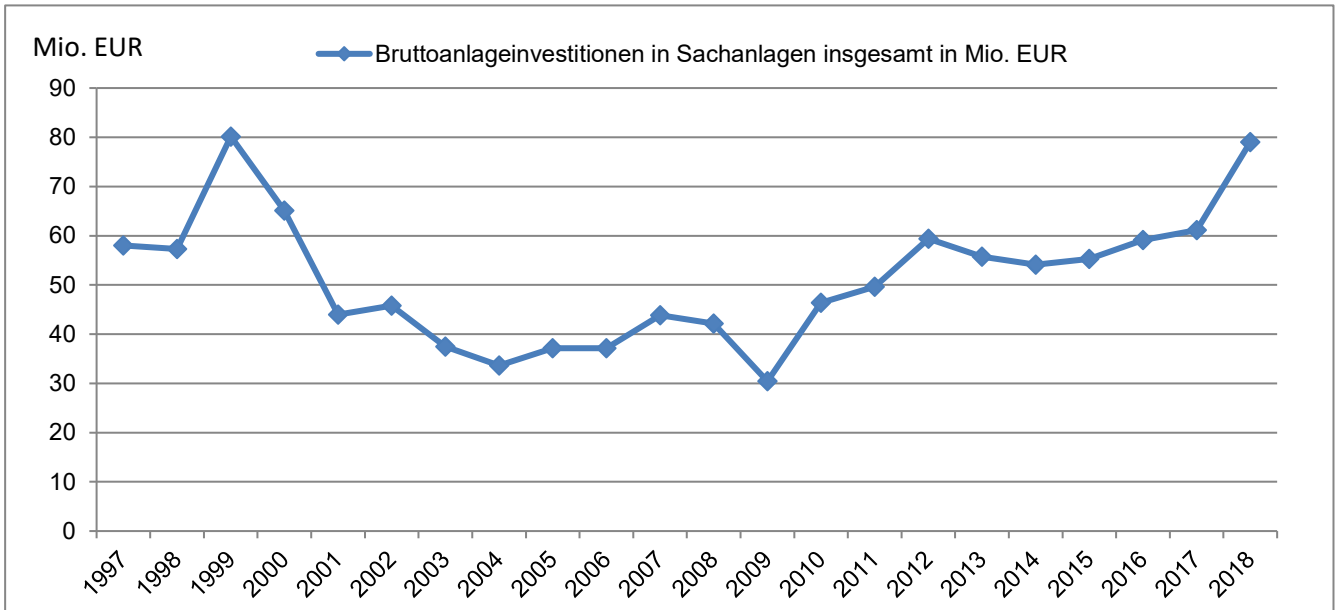
Jahr	Unternehmen ³	Tätige Personen	Entgelte	Gesamtleistung ²		Bruttoanlageinvestitionen ²			Mietinvestitionen ²
				insgesamt	darunter Jahresbauleistung	insgesamt	darunter		
	Anzahl Ende September		1 000 Euro						
nach WZ 1993									
1995	493	27 445	717 724	2 632 346	2 538 224	99 381	20 336	79 045	9 831
1996	476	25 807	673 834	2 382 549	2 295 084	86 587	26 452	60 135	10 384
1997	423	22 864	606 376	2 266 812	2 180 547	58 030	9 239	48 791	5 305
1998	409	21 357	577 371	2 138 719	2 060 446	57 307	8 290	49 018	6 476
1999	405	20 243	547 110	2 185 227	2 073 809	80 155	24 687	55 467	8 576
2000	359	18 337	505 958	1 992 021	1 898 752	65 078	7 165	57 913	
2001	299	15 177	431 619	1 713 743	1 616 947	43 973	6 474	37 499	7 450
nach WZ 2003									
2002	268	13 420	372 179	1 573 985	1 483 431	45 812	11 263	34 550	8 362
2003	239	11 769	330 886	1 431 742	1 349 487	37 496	8 359	29 137	5 892
2004	216	10 363	291 225	1 321 911	1 240 914	33 615	8 148	25 467	5 873
2005	196	9 952	281 254	1 346 296	1 256 622	37 159	4 316	32 843	4 056
2006	193	10 183	282 043	1 415 314	1 319 779	37 160	5 018	32 142	4 088
2007	199	10 192	298 451	1 438 545	1 328 604	43 825	5 863	37 962	7 625
nach WZ 2008									
2008	199	9 343	273 839	1 342 147	1 314 637	42 134	2 913	39 222	3 828
2009	207	9 448	277 734	1 364 507	1 334 473	30 418	1 938	28 480	3 564
2010	222	10 721	312 743	1 528 750	1 447 506	46 387	9 455	36 932	3 229
2011	237	11 395	350 348	1 758 528	1 671 557	49 643	4 668	44 976	1 567
2012	244	11 988	366 259	1 772 952	1 681 069	59 396	8 530	50 866	1 677
2013	250	11 402	359 962	1 912 292	1 808 904	55 726	8 432	47 294	1 458
2014	271	11 883	375 794	1 779 711	1 749 712	54 126	8 224	45 902	3 754
2015	278	12 507	418 042	1 865 906	1 845 806	55 311	4 801	50 510	3 738
2016	278	12 800	440 421	2 440 532	2 404 804	59 135	7 546	51 589	4 051
2017	295	13 496	459 772	2 151 507	2 104 189	61 128	4 124	57 004	6 315
2018	336	15 777	554 802	2 622 715	2 601 673	79 040	11 614	67 425	8 111

¹ Vorbereitende Baustellenarbeiten, Hoch- und Tiefbau

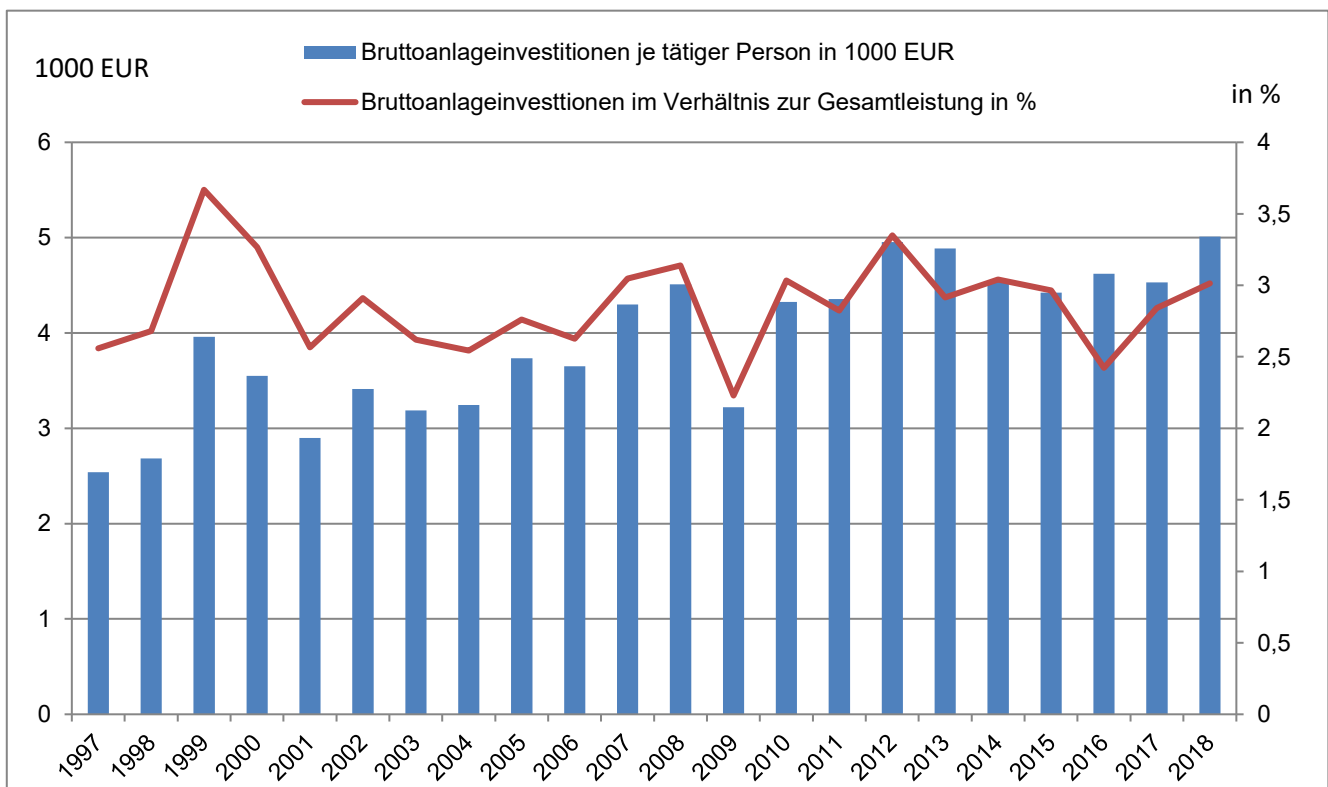
² ohne Umsatzsteuer

³ mit 20 und mehr tätigen Personen

1. Bruttoanlageinvestitionen der Unternehmen des Bauhauptgewerbes in Schleswig-Holstein 1997 bis 2018



2. Bruttoanlageinvestitionen der Unternehmen des Bauhauptgewerbes je tätiger Person und im Verhältnis zur Gesamtleistung in Schleswig-Holstein 1997 bis 2018



1.2 Unternehmen, tätige Personen, Entgelte, Gesamtleistung im Bauhauptgewerbe¹ in Schleswig-Holstein im Geschäftsjahr 2018 nach ausgewählten Wirtschaftszweigen und Unternehmensgrößenklassen

WZ-Nr.	Wirtschaftszweig ----- Größenklasse	Unter- nehmen ³	Tätige Personen	Entgelte	Gesamtleistung ²		
					insgesamt	Jahresbau- leistung	sonstige Umsätze
		Anzahl Ende September		1 000 Euro			
41.2	Bau von Gebäuden	122	5 472	196 965	1 155 014	1 150 340	4 674
42.1	Bau von Straßen und Bahnverkehrsstrecken	31	1 955	72 129	288 454	283 992	4 462
42.9	Sonstiger Tiefbau	19	974	33 662	160 011	157 923	2 088
43.9	Sonstige spezialisierte Bautätigkeiten	122	5 282	179 566	741 250	734 298	6 951
43.91.1	Dachdeckerei und Bauspenglerei	32	1 022	31 837	105 315	104 965	350
43.91.2	Zimmerei und Ingenieurholzbau	31	1 287	43 781	208 223	204 208	4 016
43.99	Sonstige spezialisierte Bautätigkeiten (u.a. Gerüstbau)	59	2 973	103 948	427 712	425 126	2 586
43.99.9	Baugewerbe anderweitig nicht genannt	45	2 369	83 618	354 986	352 537	2 449
Vorbereitende Baustellenarbeiten, Hoch- und Tiefbau zusammen		336	15 777	554 802	2 622 715	2 601 673	21 042
darunter im Handwerk		275	12 527	441 401	2 055 581	2 044 620	10 961
In Unternehmen mit ... tätigen Personen							
20 bis 49		243	7 629	246 704	1 051 907	1 045 710	6 197
50 bis 99		68	4 520	163 809	709 593	700 863	8 730
100 und mehr		25	3 628	144 289	861 215	855 100	6 115

¹ Vorbereitende Baustellenarbeiten, Hoch- und Tiefbau

² ohne Umsatzsteuer

³ mit 20 und mehr tätigen Personen

1.3 Unternehmen mit Investitionen, Investitionen nach Arten im Bauhauptgewerbe¹ in Schleswig-Holstein im Geschäftsjahr 2018 nach ausgewählten Wirtschaftszweigen und Unternehmensgrößenklassen

WZ-Nr.	Wirtschaftszweig ---- Größenklasse	Unter- nehmen ³ mit Investitionen	Bruttoanlageinvestitionen ²					
			insgesamt	bebaute Grundstücke und Bauten	Grundstücke ohne Bauten	Maschinen, maschinelle Anlagen, Betriebs- ausstattung	selbst- erstellte Anlagen (einschl. Gebäude)	gebraucht erworbene Bauten und zugehörige Grundstücke
			Anzahl Ende September	1 000 Euro				
41.2	Bau von Gebäuden	111	23 142	4 559	.	18 528	2 972	.
42.1	Bau von Straßen und Bahnverkehrsstrecken	30	13 444	416	1 030	11 997	356	-
42.9	Sonstiger Tiefbau	19	5 696	337	-	5 359	100	-
43.9	Sonstige spezialisierte Bautätigkeiten	103	23 697	3 201	581	19 914	725	432
43.91.1	Dachdeckerei und Bauspenglerei	26	2 685	.	-	2 667	.	.
43.91.2	Zimmerei und Ingenieurholzbau	29	4 453	.	139	3 163	.	.
43.99	Sonstige spezialisierte Bautätigkeiten (u.a. Gerüstbau)	48	16 559	2 032	443	14 084	317	-
43.99.9	Baugewerbe anderweitig nicht genannt	37	11 076	2 032	.	9 038	317	.
Vorbereitende Baustellenarbeiten, Hoch- und Tiefbau zusammen		300	79 040	8 605	3 009	67 425	4 198	479
darunter im Handwerk		244	57 253	7 969	1 997	47 287	3 745	432
In Unternehmen mit ... tätigen Personen								
20 bis 49		215	33 948	2 561	636	30 750	1 688	46
50 bis 99		62	23 959	2 879	-	21 081	1 077	-
100 und mehr		23	21 132	3 165	2 373	15 594	1 432	432

¹ Vorbereitende Baustellenarbeiten, Hoch- und Tiefbau

² ohne Umsatzsteuer

³ mit 20 und mehr tätigen Personen

1.4 Unternehmen, tätige Personen, Entgelte, Gesamtleistung und Investitionen im Bauhauptgewerbe¹ im Geschäftsjahr 2018 in Schleswig-Holstein nach Kreisen

KREISFREIE STADT ----- Kreis	Unter- neh- men ³	Tätige Per- sonen	Entgelte	Gesamtleistung ²		Bruttoanlageinvestitionen ²			Miet- investi- tionen ²
				ins- gesamt	darunter Jahres- bau- leistung	ins- gesamt	darunter		
							Grund- stücke und Bauten	Maschinen, maschinelle Anlagen, Betriebsaus- stattung	
Anzahl Ende September		1 000 Euro							
FLENSBURG	5	194	6 726	26 613	25 685	668	-	668	.
KIEL	10	541	19 956	87 647	87 625	2 263	103	2 159	-
LÜBECK	22	1 227	36 873	185 441	182 990	6 740	962	5 779	555
NEUMÜNSTER	17	847	33 005	105 169	104 632	4 201	931	3 270	.
Dithmarschen	26	1 047	33 859	131 099	130 582	2 919	-	2 919	226
Herzogtum Lauenburg	21	727	23 877	111 997	110 529	3 269	-	3 269	88
Nordfriesland	31	1 269	42 556	216 625	213 667	5 753	1 391	4 361	226
Ostholstein	16	598	19 577	98 954	98 145	2 338	-	2 338	192
Pinneberg	22	1 111	38 133	176 672	175 630	7 904	274	7 630	2 002
Plön	14	667	24 387	134 617	134 617	4 870	1 997	2 873	364
Rendsburg- Eckernförde	45	2 464	93 095	530 877	529 609	13 327	2 340	10 987	259
Schleswig- Flensburg	39	2 003	69 804	281 831	278 250	9 687	2 753	6 934	768
Segeberg	24	967	35 395	155 197	150 638	5 688	12	5 676	131
Steinburg	19	876	31 773	160 111	159 613	2 133	205	1 928	501
Stormarn	25	1 239	45 788	219 866	219 462	7 280	645	6 635	2 228
Schleswig-Holstein	336	15 777	554 802	2 622 715	2 601 673	79 040	11 614	67 425	8 111

¹ Vorbereitende Baustellenarbeiten, Hoch- und Tiefbau

² ohne Umsatzsteuer

³ mit 20 und mehr tätigen Personen

2.1 Unternehmen, tätige Personen, Entgelte, Umsatz und Investitionen im Ausbaugewerbe¹ in Schleswig-Holstein 1995 bis 2018

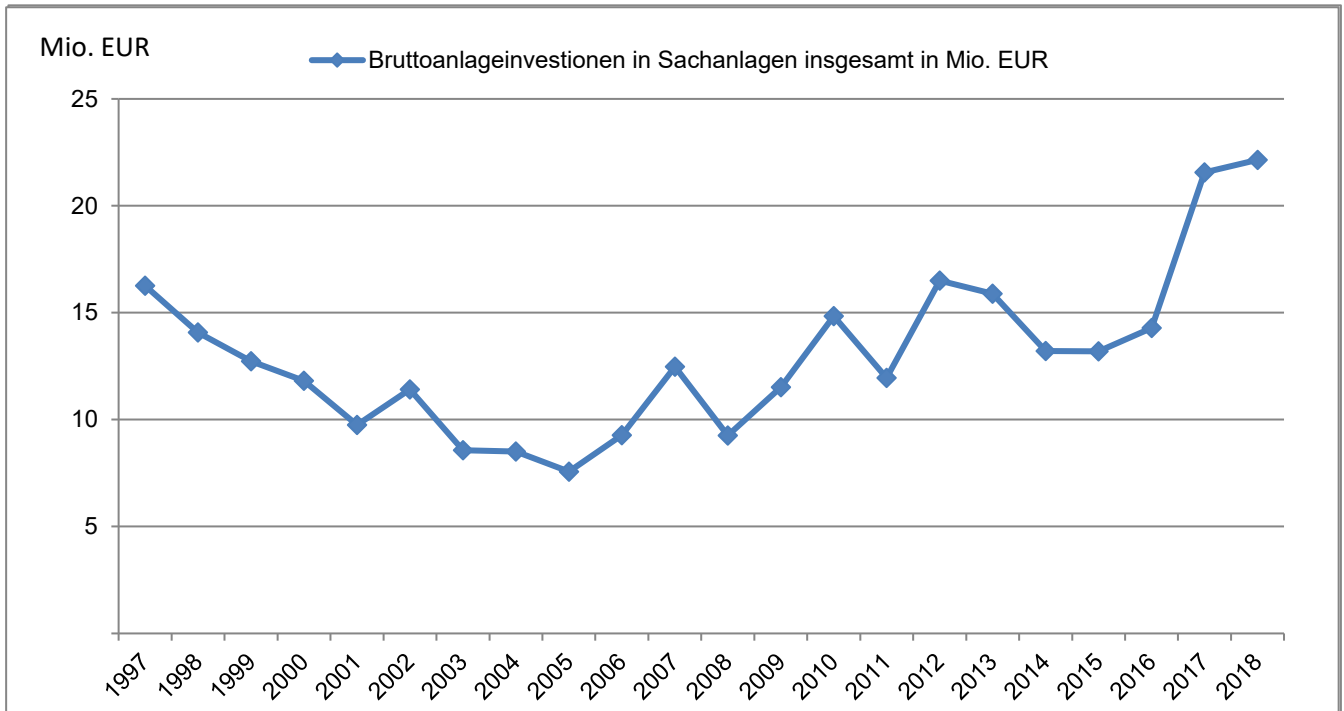
Jahr	Unter- nehmen ³	Tätige Personen	Entgelte	Umsatz ²	Bruttoanlageinvestitionen ²			Miet- investitionen ²
					insgesamt	darunter		
						Grund- stücke und Bauten	Maschinen, maschinelle Anlagen, Betriebsaus- stattung	
Anzahl Ende September		1 000 Euro						
nach WZ 1993								
1995	342	13 334	286 501	932 059	17 953	3 668	14 285	2 784
1996	338	12 826	281 391	856 943	17 158	4 847	12 311	2 381
1997	333	12 782	285 290	866 498	16 261	3 011	13 250	1 850
1998	319	12 034	274 261	838 636	14 078	1 512	12 567	2 343
1999	296	10 975	254 908	808 342	12 731	.	12 062	3 869
2000	269	10 072	237 274	741 757	11 822	.	10 479	2 977
2001	259	9 707	237 885	732 694	9 752	1 482	8 269	2 277
nach WZ 2003								
2002	239	9 076	223 963	743 224	11 408	2 393	9 015	2 566
2003	214	8 174	201 386	668 410	8 567	1 484	7 083	2 972
2004	202	7 495	185 533	599 451	8 502	1 295	7 207	4 113
2005	186	7 011	176 132	591 304	7 569	647	6 922	2 224
2006	183	6 874	177 356	648 206	9 268	1 014	8 254	2 794
2007	187	7 060	181 738	619 001	12 474	1 171	11 303	2 503
nach WZ 2008								
2008	187	7 007	183 358	672 483	9 251	674	8 577	1 303
2009	184	6 995	180 789	669 580	11 520	2 250	9 271	1 267
2010	198	7 640	199 910	736 236	14 838	2 150	12 688	1 766
2011	213	8 232	217 421	847 244	11 944	1 846	10 098	1 653
2012	210	8 147	222 709	819 816	16 506	2 830	13 676	1 814
2013	218	8 457	232 899	876 773	15 886	2 322	13 564	2 241
2014	228	8 810	234 582	895 841	13 207	2 346	10 862	975
2015	219	8 678	246 982	885 801	13 201	714	12 487	1 981
2016	232	9 110	267 104	973 315	14 285	873	13 412	1 675
2017	263	11 070	321 620	1 154 767	21 561	1 144	20 417	1 797
2018	307	12 550	386 324	1 375 724	22 148	1 493	20 655	2 245

¹ Bauinstallation und sonstiger Ausbau

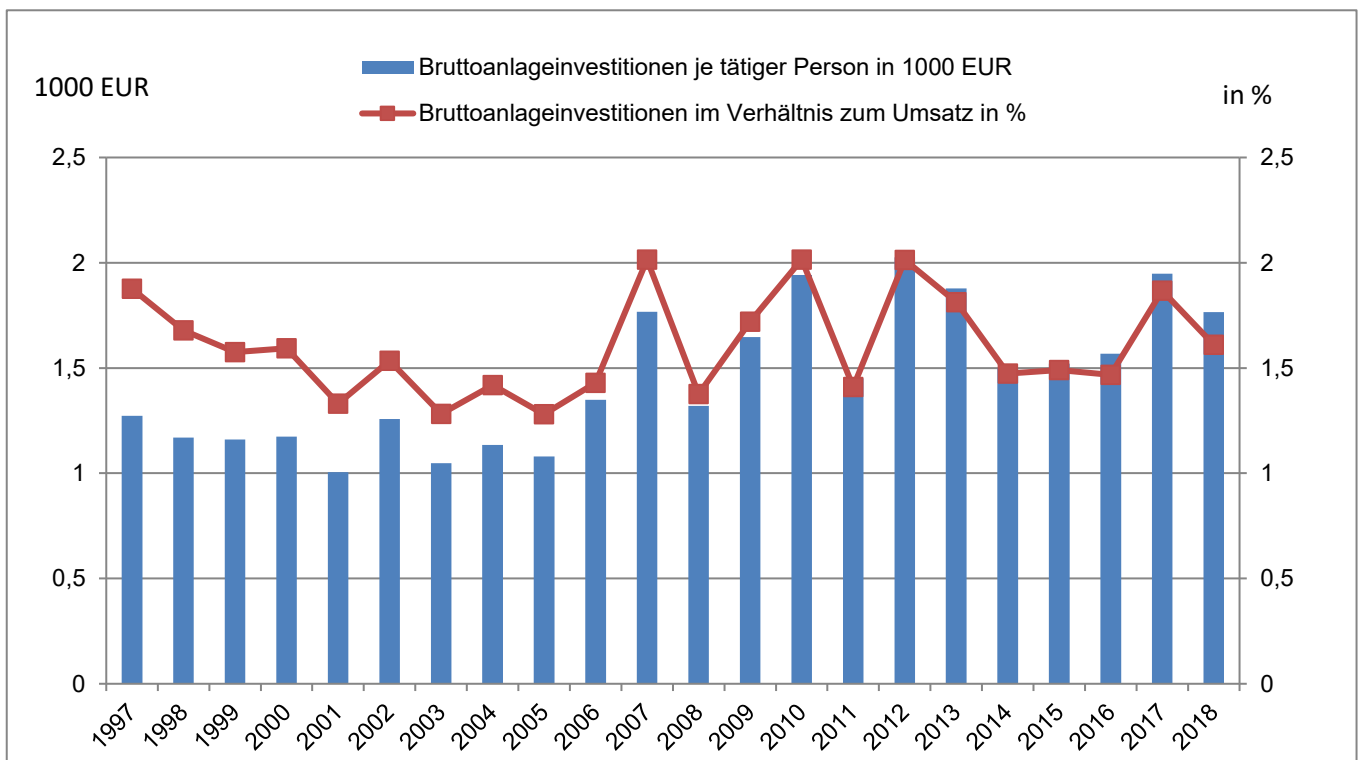
² ohne Umsatzsteuer

³ mit 20 und mehr tätigen Personen

3. Bruttoanlageinvestitionen der Unternehmen des Ausbaugewerbes in Schleswig-Holstein 1997 bis 2018



4. Bruttoanlageinvestitionen der Unternehmen des Ausbaugewerbes je tätiger Person und im Verhältnis zum Umsatz in Schleswig-Holstein 1997 bis 2018



2.2 Unternehmen, tätige Personen, Entgelte, Umsatz im Ausbaugewerbe¹ in Schleswig-Holstein im Geschäftsjahr 2018 nach ausgewählten Wirtschaftszweigen und Unternehmensgrößenklassen

WZ-Nr.	Wirtschaftszweig ----- Größenklasse	Unternehmen ²	Tätige Personen	Entgelte	Umsatz ³
		Anzahl Ende September		1 000 Euro	
43.2	Bauinstallation	214	9 535	297 372	1 075 510
43.21	Elektroinstallation	92	4 624	141 065	479 812
43.22	Gas-, Wasser-, Heizungs- sowie Lüftungs- und Klimainstallation	115	4 728	150 038	574 963
43.29	Sonstige Bauinstallation	7	183	6 269	20 735
43.3	Sonstiger Ausbau	93	3 015	88 952	300 214
43.34	Malerei und Glaserei	51	1 690	48 487	145 003
Bauinstallation und sonstiges Ausbaugewerbe zusammen		307	12 550	386 324	1 375 724
darunter im Handwerk		278	11 211	335 767	1 177 881
In Unternehmen mit ... tätigen Personen					
20 bis 49		252	7 661	222 951	762 548
50 bis 99		42	2 756	85 795	308 028
100 und mehr		13	2 133	77 578	305 148

¹ Bauinstallation und sonstiger Ausbau

² mit 20 und mehr tätigen Personen

³ ohne Umsatzsteuer

2.3 Unternehmen mit Investitionen, Investitionen nach Arten im Ausbaugewerbe¹ in Schleswig-Holstein im Geschäftsjahr 2018 nach ausgewählten Wirtschaftszweigen und Unternehmensgrößenklassen

WZ-Nr.	Wirtschaftszweig ----- Größenklasse	Unter- nehmen ³ mit Investitionen	Bruttoanlageinvestitionen ²					
			insgesamt	bebaute Grundstücke und Bauten	Grundstücke ohne Bauten	Maschinen, maschinelle Anlagen, Betriebs- ausstattung	selbst- erstellte Anlagen (einschl. Gebäude)	gebraucht erworbene Bauten und zugehörige Grundstücke
			Anzahl Ende September	1 000 Euro				
43.2	Bauinstallation	199	16 596	899	512	15 185	22	-
43.21	Elektroinstallation	87	7 738	387	.	7 296	.	-
43.22	Gas-, Wasser-, Heizungs- sowie Lüftungs- und Klimainstallation	106	8 426	492	.	7 476	.	-
43.29	Sonstige Bauinstallaton	6	432	19	-	413	-	-
43.3	Sonstiger Ausbau	83	5 551	71	11	5 470	26	-
43.34	Malerei und Glaserei	45	2 547	.	.	2 465	.	-
Bauinstallation und sonstiges Ausbaugewerbe zusammen		282	22 148	970	523	20 655	49	-
darunter im Handwerk		255	19 240	959	491	17 789	49	-
In Unternehmen mit ... tätigen								
20 bis 49		229	15 117	881	93	14 142	49	-
50 bis 99		40	3 723	74	430	3 219	-	-
100 und mehr		13	3 308	15	-	3 294	-	-

¹ Bauinstallation und sonstiger Ausbau

² ohne Umsatzsteuer

³ mit 20 und mehr tätigen Personen

2.4 Unternehmen, tätige Personen, Entgelte, Umsatz und Investitionen im Ausbaugewerbe¹ im Geschäftsjahr 2018 in Schleswig-Holstein nach Kreisen

KREISFREIE STADT ----- Kreis	Unter- nehmen ³	Tätige Personen	Entgelte	Umsatz ²	Bruttoanlageinvestitionen ²			Miet- investi- tionen ²
					ins- gesamt	darunter		
						Grund- stücke und Bauten	Maschinen, maschinelle Anlagen, Betriebsaus- stattung	
Anzahl Ende September		1 000 Euro						
FLENSBURG	10	399	11 400	39 626	556	-	556	.
KIEL	24	1 078	31 323	94 113	1 670	156	1 514	.
LÜBECK	24	1 471	50 663	182 750	1 692	-	1 692	498
NEUMÜNSTER	10	395	10 611	32 277	863	380	483	-
Dithmarschen	19	802	22 217	100 725	890	78	812	82
Herzogtum Lauenburg	18	633	17 273	60 497	1 303	3	1 300	28
Nordfriesland	28	984	28 752	96 509	2 134	19	2 115	233
Ostholstein	19	748	21 033	62 970	1 711	76	1 635	134
Pinneberg	37	1 200	38 742	136 955	2 428	51	2 377	322
Plön	15	709	23 258	70 998	1 266	-	1 266	10
Rendsburg- Eckernförde	25	1 132	35 627	169 252	2 701	441	2 260	71
Schleswig- Flensburg	17	547	15 076	47 300	982	85	897	210
Segeberg	24	946	28 622	99 273	1 771	125	1 645	98
Steinburg	11	432	12 538	50 455	763	-	763	462
Stormarn	26	1 074	39 188	132 024	1 416	77	1 339	.
Schleswig-Holstein	307	12 550	386 324	1 375 724	22 148	1 493	20 655	2 245

¹ Bauinstallation und sonstiger Ausbau

² mit 20 und mehr tätigen Personen

³ ohne Umsatzsteuer