


STATISTISCHE BERICHTE

Kennziffer: H I 1 - j 22 SH

# Straßenverkehrsunfälle in Schleswig-Holstein 2022

– Endgültige Ergebnisse –

Herausgegeben am: 3. Juli 2023



# Impressum

## Statistische Berichte

### Herausgeber

#### Statistisches Amt für Hamburg und Schleswig-Holstein

– Anstalt des öffentlichen Rechts –

Steckelhörn 12  
20457 Hamburg

### Auskunft zu dieser Veröffentlichung:

Verena Hein

Telefon: 0431 6895-9143

E-Mail: [verkehr@statistik-nord.de](mailto:verkehr@statistik-nord.de)

### Auskunftsdienst:

E-Mail: [info@statistik-nord.de](mailto:info@statistik-nord.de)

Auskünfte: 040 42831-1766

Internet: [www.statistik-nord.de](http://www.statistik-nord.de)

© Statistisches Amt für Hamburg und Schleswig-Holstein, Hamburg 2023  
Auszugsweise Vervielfältigung und Verbreitung mit Quellenangabe gestattet.

Sofern in den Produkten auf das Vorhandensein von Copyrightrechten Dritter hingewiesen wird, sind die in deren Produkten ausgewiesenen Copyrightbestimmungen zu wahren. Alle übrigen Rechte bleiben vorbehalten.

### Zeichenerklärung

0	weniger als die Hälfte von 1 in der letzten besetzten Stelle, jedoch mehr als nichts
–	nichts vorhanden (genau Null)
...	Angabe fällt später an
·	Zahlenwert unbekannt oder geheim zu halten
x	Tabellenfach gesperrt, weil Aussage nicht sinnvoll
p	vorläufiges Ergebnis
r	berichtigtes Ergebnis
s	geschätztes Ergebnis
a.n.g.	anderweitig nicht genannt
u.dgl.	und dergleichen
( )	Zahlenwert mit eingeschränkter Aussagekraft
/	Zahlenwert nicht sicher genug

# Inhaltsverzeichnis

Seite

Rechtsgrundlagen	4
Methodische Hinweise	4
Erläuterungen zu den einzelnen Merkmalen	4

## Tabellen

1.	Straßenverkehrsunfälle und Verunglückte in Schleswig-Holstein 2017 - 2022	5
2.	An Straßenverkehrsunfällen mit Personenschaden beteiligte Verkehrsteilnehmer in Schleswig-Holstein 2017 - 2022	6
3.	Straßenverkehrsunfälle und Verunglückte in Schleswig-Holstein 2022 nach Kreisen und Ortslage	7
4.	Straßenverkehrsunfälle und Verunglückte in Schleswig-Holstein 2022 nach Straßenklasse und Ortslage	9
5.	Straßenverkehrsunfälle und Unfallfolgen in Schleswig-Holstein 2022 nach Unfallart, Straßenklasse und Ortslage	10
6.	Straßenverkehrsunfälle mit Personenschaden in Schleswig-Holstein 2022 nach Uhrzeit und Wochentagen	16
7.	An Straßenverkehrsunfällen mit Personenschaden Beteiligte in Schleswig-Holstein 2022 nach Alter und Geschlecht	
7.1	Alle Beteiligten	17
7.2	Hauptverursacher	18
8.	An Straßenverkehrsunfällen mit Personenschaden Beteiligte und Verunglückte in Schleswig-Holstein 2022 nach Wohnsitz und ihrer Nationalität	19
9.	An Straßenverkehrsunfällen mit Personenschaden alkoholisierte Beteiligte in Schleswig-Holstein 2022 nach Altersgruppen und Ortslage	20
10.	Verunglückte bei Straßenverkehrsunfällen in Schleswig-Holstein 2022 nach Alter, Geschlecht und Art der Verkehrsbeteiligung	21
11.	Verunglückte Kinder, Jugendliche und Heranwachsende bis 20 Jahre in Schleswig-Holstein 2022 nach Alter, Geschlecht und Art der Verkehrsbeteiligung	23
12.	Straßenverkehrsunfälle und Verunglückte in Schleswig-Holstein 2022 nach Unfallursachen und Ortslage	25

## Grafiken

1.	Straßenverkehrsunfälle in Schleswig-Holstein 2004 - 2022	32
2.	Verunglückte bei Straßenverkehrsunfällen in Schleswig-Holstein 2004 - 2022	32

## Rechtsgrundlage

Die Rechtsgrundlage für die Durchführung der Straßenverkehrsunfallstatistik bildet das Gesetz über die Statistik der Straßenverkehrsunfälle (Straßenverkehrsunfallstatistikgesetz - StVUnfStatG) vom 15. Juni 1990, zuletzt geändert durch Artikel 497 der Verordnung vom 31. August 2015 (BGBl. I S.1474) sowie die Verordnung zur näheren Bestimmung des schwerwiegenden Unfalls mit Sachschaden vom 21. Dezember 1994, zuletzt geändert durch Artikel 3 der Verordnung zur Änderung der Anlage zu § 24 a des Straßenverkehrsgesetzes und anderer Vorschriften vom 6. Juni 2007 (BGBl. I S. 1045).

## Methodische Hinweise

Von Unfällen, bei denen wenigstens eine Person getötet oder verletzt worden ist, bei schwerwiegenden Unfällen mit Sachschaden oder bei sonstigen Unfällen unter dem Einfluss berauschender Mittel, werden folgende Tatbestände in der Verkehrsunfallanzeige erfasst:

- a) Unfallstelle, Datum und Uhrzeit des Unfalles
- b) die am Unfall beteiligten Verkehrsteilnehmer und Verkehrsmittel
- c) die polizeilich festgestellten unmittelbaren Unfallursachen sowie Unfallart und Unfalltyp
- d) die Unfallfolgen

Alle übrigen Straßenverkehrsunfälle werden nur zahlenmäßig erfasst, soweit sie der Polizei bekannt werden.

Die bis Dezember 2007 ausgewiesene Unfallkategorie „Sonstige Alkoholunfälle“ wurde ab Januar 2008 umbenannt in „Sonstige Unfälle unter dem Einfluss berauschender Mittel“. Diese Kategorie umfasst nun zusätzlich auch sonstige Unfälle unter dem Einfluss anderer berauschender Mittel (z. B. Drogen, Rauschgift), die bislang der Unfallkategorie „Übrige Unfälle mit Sachschaden“ zugeordnet wurden. Ein Vergleich mit zurückliegenden Berichtszeiträumen vor 2008 ist deshalb nur eingeschränkt möglich.

Ab Januar 2014 ist eine neue Aufteilung bei der Art der Verkehrsbeteiligungen gültig. Zusätzlich wird die Verkehrsbeteiligung "Elektrokleinstfahrzeuge" ab 2021 erfasst.

## Erläuterungen zu einzelnen Merkmalen

### Unfälle

Erfasst sind Straßenverkehrsunfälle, die infolge des Fahrverkehrs auf öffentlichen Wegen und Plätzen entstanden sind und die von der Polizei aufgenommen wurden. Die Unfälle werden wie folgt nach Kategorien unterschieden, wobei das Kriterium für die Zuordnung eines Unfalles jeweils die schwerste Folge ist.

### Unfälle mit Personenschaden

*Unfälle mit Getöteten (Kategorie 1):*

mindestens ein getöteter Verkehrsteilnehmer

*Unfälle mit Schwerverletzten (Kategorie 2):*

mind. ein Schwerverletzter, aber keine Getöteten

*Unfälle mit Leichtverletzten (Kategorie 3):*

mind. ein Leichtverletzter, aber keine Getöteten oder Schwerverletzten

Statistikamt Nord

### Schwerwiegende Unfälle mit Sachschaden im engeren Sinne (Kategorie 4)

Unfälle, bei denen ein Straftatbestand oder eine Ordnungswidrigkeit (Bußgeld) vorlag und bei denen gleichzeitig mindestens ein Kfz aufgrund eines Unfallschadens von der Unfallstelle abgeschleppt werden musste. Hierzu zählen auch Fälle unter dem Einfluss berauschender Mittel.

### Sonstige Sachschadenunfälle unter dem Einfluss berauschender Mittel (Kategorie 6)

Unfälle, bei denen mindestens ein Unfallbeteiligter unter dem Einfluss von Alkohol oder anderen berauschenden Mitteln (z. B. Drogen, Rauschgift) stand und gleichzeitig alle beteiligten Kfz noch fahrbereit waren.

### Übrige Unfälle mit nur Sachschaden (Kategorie 5)

Unfälle, bei denen alle beteiligten Kfz noch fahrbereit waren und kein Unfallbeteiligter unter dem Einfluss von Alkohol oder anderen berauschenden Mitteln stand.

**Beteiligte** an einem Straßenverkehrsunfall im statistischen Sinne sind alle Fahrzeugführer, Fußgänger und sonstige Personen (z. B. Reiter, verkehrsregelnde Personen), die selbst oder deren Fahrzeug Schaden erlitten oder hervorgerufen haben. Mitfahrer sind keine Beteiligten im statistischen Sinne.

Als **Verunglückte** zählen Personen (auch Mitfahrer), die verletzt oder getötet wurden.

**Getötete:** Personen, die auf der Stelle getötet wurden oder innerhalb von 30 Tagen an den Unfallfolgen starben

**Schwerverletzte:** Personen, die zur stationären Behandlung (mind. 24 h) in einem Krankenhaus aufgenommen wurden

**Leichtverletzte:** Personen, deren Verletzungen keinen Krankenhausaufenthalt erforderten

Als **Unfallursachen** werden die von der Polizei bei der Unfallaufnahme festgestellten unmittelbaren Ursachen angegeben. Dazu zählen außer mangelnder Verkehrstüchtigkeit und Verstößen gegen Verkehrsregeln auch Fahrzeugmängel, Straßenmängel und Faktoren der Umwelt. Je Unfall können bis zu zwei allgemeine Ursachen angegeben werden. Beim ersten Beteiligten (Hauptverursacher) und einem weiteren Beteiligten sind jeweils bis zu drei Angaben möglich, so dass je Unfall bis zu acht Unfallursachen eingetragen sein können.

Die **Unfallart** beschreibt vom gesamten Unfallablauf die Bewegungsrichtung der beteiligten Fahrzeuge zueinander beim ersten Zusammenstoß auf der Fahrbahn oder, wenn es nicht zum Zusammenstoß gekommen ist, die erste mechanische Einwirkung auf einen Verkehrsteilnehmer.

Der **Unfalltyp** bezeichnet den Verkehrsvorgang (bzw. die Konfliktsituation, z. B. das Zusammentreffen eines Fahrzeugs mit einem die Fahrbahn überschreitenden Fußgänger), aus dem der Unfall entstanden ist. Für die Bestimmung des Unfalltyps ist allein die Konfliktsituation entscheidend, die zu dem Unfall führte.

Die **Ortslage** eines Unfalles wird durch die gelben Ortstafeln (StVO § 42, Zeichen 310, 311) bestimmt. Unfälle innerhalb einer geschlossenen Ortschaft werden zu den Innerortsunfällen gezählt.

# 1. Straßenverkehrsunfälle und Verunglückte in Schleswig-Holstein 2017 - 2022

Jahr	Straßenverkehrsunfälle					Verunglückte		
	insgesamt	mit Personen- schaden	mit Sachschaden			insgesamt	Getötete	Verletzte
			schwer- wiegende i.e.S.	sonst. unter dem Einfluss berausch. M.	übrige			
<b>Innerhalb von Ortschaften</b>								
2017	60 204	8 503	1 127	293	50 281	10 258	25	10 233
2018	61 628	8 362	1 081	340	51 845	10 075	29	10 046
2019	63 130	8 416	1 023	355	53 336	10 040	29	10 011
2020	53 226	7 631	926	273	44 396	8 935	26	8 909
2021	53 348	7 208	899	289	44 952	8 500	17	8 483
2022	55 688	8 180	969	295	46 244	9 602	39	9 563
Januar	3 781	436	72	18	3 255	519	2	517
Februar	4 120	458	87	22	3 553	569	1	568
März	4 267	571	71	26	3 599	675	2	673
April	4 270	574	60	16	3 620	677	4	673
Mai	5 005	846	90	24	4 045	992	9	983
Juni	4 946	882	65	28	3 971	1 008	–	1 008
Juli	4 636	742	83	22	3 789	891	5	886
August	5 481	957	73	23	4 428	1 090	3	1 087
September	5 143	828	86	28	4 201	962	1	961
Oktober	4 682	757	67	26	3 832	880	6	874
November	4 660	638	78	25	3 919	769	5	764
Dezember	4 697	491	137	37	4 032	570	1	569
<b>Außerhalb von Ortschaften</b>								
2017	29 901	4 025	1 087	92	24 697	5 997	75	5 922
2018	29 079	3 962	1 003	81	24 033	5 961	93	5 868
2019	29 079	3 855	891	83	24 250	5 905	71	5 834
2020	26 340	3 468	822	74	21 976	5 048	81	4 967
2021	28 127	3 674	928	70	23 455	5 358	60	5 298
2022	27 009	3 471	784	87	22 667	5 074	63	5 011
Januar	1 913	181	52	10	1 670	255	1	254
Februar	1 890	270	112	6	1 502	382	4	378
März	1 684	220	53	3	1 408	338	3	335
April	2 293	264	60	6	1 963	441	10	431
Mai	2 731	323	53	9	2 346	437	6	431
Juni	2 160	333	62	6	1 759	492	5	487
Juli	2 235	328	51	5	1 851	488	8	480
August	2 255	424	66	6	1 759	609	10	599
September	2 165	341	60	4	1 760	487	6	481
Oktober	2 423	302	48	10	2 063	433	4	429
November	2 655	212	69	9	2 365	329	2	327
Dezember	2 605	273	98	13	2 221	383	4	379
<b>Innerhalb und außerhalb von Ortschaften</b>								
2017	90 105	12 528	2 214	385	74 978	16 255	100	16 155
2018	90 707	12 324	2 084	421	75 878	16 036	122	15 914
2019	92 209	12 271	1 914	438	77 586	15 945	100	15 845
2020	79 566	11 099	1 748	347	66 372	13 983	107	13 876
2021	81 475	10 882	1 827	359	68 407	13 858	77	13 781
2022	82 697	11 651	1 753	382	68 911	14 676	102	14 574
Januar	5 694	617	124	28	4 925	774	3	771
Februar	6 010	728	199	28	5 055	951	5	946
März	5 951	791	124	29	5 007	1 013	5	1 008
April	6 563	838	120	22	5 583	1 118	14	1 104
Mai	7 736	1 169	143	33	6 391	1 429	15	1 414
Juni	7 106	1 215	127	34	5 730	1 500	5	1 495
Juli	6 871	1 070	134	27	5 640	1 379	13	1 366
August	7 736	1 381	139	29	6 187	1 699	13	1 686
September	7 308	1 169	146	32	5 961	1 449	7	1 442
Oktober	7 105	1 059	115	36	5 895	1 313	10	1 303
November	7 315	850	147	34	6 284	1 098	7	1 091
Dezember	7 302	764	235	50	6 253	953	5	948

## 2. An Straßenverkehrsunfällen mit Personenschaden beteiligte Verkehrsteilnehmer in Schleswig-Holstein 2017 - 2022

Art der Verkehrsbeteiligung	2017	2018	2019	2020	2021	2022
<b>Unfallbeteiligte insgesamt</b>	<b>23 448</b>	<b>22 800</b>	<b>22 665</b>	<b>19 925</b>	<b>19 490</b>	<b>20 519</b>
Fahrer von						
Personenkraftwagen	14 597	13 810	13 745	11 187	11 076	11 073
Bussen	190	167	181	162	195	189
Wohnmobilen	51	46	59	39	58	46
Güterkraftfahrzeuge	1 320	1 247	1 172	1 001	1 091	1 010
darunter						
Liefer- u. Lastkraftwagen <sup>1</sup> ohne Anhänger	892	823	816	725	763	726
Liefer- u. Lastkraftwagen <sup>1</sup> mit Anhänger	109	99	95	75	110	67
Sattelzugmaschinen	277	269	231	183	191	190
Landwirtschaftliche Zugmaschinen	105	96	92	91	110	95
Übrige Kraftfahrzeuge	55	80	99	169	78	76
Krafträdern mit Versicherungskennzeichen	550	519	534	427	373	390
davon						
Mofas, Kleinkrafträdern	529	487	476	383	345	353
E-Bikes (Bez. ab 2017 S-Pedelecs)	10	17	27	13	11	14
drei- und leichten vierrädrigen Kfz	11	15	31	31	17	23
Elektrokleinstfahrzeuge	–	–	–	–	261	415
Krafträdern mit amtl. Kennzeichen	1 002	952	848	875	810	811
davon						
zweirädrigen Kraftfahrzeugen	985	935	838	866	798	792
drei- und schweren vierrädrigen Kfz	17	17	10	9	12	19
Eisenbahnen, Straßenbahnen	3	6	11	5	6	8
Fahrräder	4 351	4 719	4 739	4 966	4 493	5 310
darunter Pedelecs	379	580	722	1 007	1 091	1 512
Sonstige und unbekannte Fahrzeuge <sup>2</sup>	47	41	41	31	48	38
Fußgänger <sup>3</sup>	1 131	1 075	1 094	915	858	1 021
Andere Personen <sup>4</sup>	46	42	50	57	33	37

<sup>1</sup> mit Normalaufbau

<sup>2</sup> einschl. bespannten Fuhrwerken

<sup>3</sup> einschl. Fußgänger mit Sport- und Spielgeräten

<sup>4</sup> einschl. Handwagen, Handkarren, Tierführer/Treiber

### 3. Straßenverkehrsunfälle und Verunglückte in Schleswig-Holstein 2022 nach Kreisen und Ortslage

Kreis Ortslage	Straßenverkehrsunfälle			Verunglückte			
	zu- sammen	mit Personen- schaden	mit schwer- wiegen- dem Sach- schaden <sup>1</sup>	ins- gesamt	Getötete	Schwer- verletzte	Leicht- verletzte
Flensburg, Stadt	428	368	60	434	–	31	403
innerorts	388	340	48	394	–	25	369
außerorts ohne Autobahn	40	28	12	40	–	6	34
auf Autobahnen	–	–	–	–	–	–	–
Kiel, Landeshauptstadt	1 126	1 016	110	1 185	5	87	1 093
innerorts	1 062	964	98	1 111	4	77	1 030
außerorts ohne Autobahn	50	43	7	63	1	8	54
auf Autobahnen	14	9	5	11	–	2	9
Lübeck, Hansestadt	1 268	1 094	174	1 272	3	127	1 142
innerorts	1 184	1 036	148	1 192	3	111	1 078
außerorts ohne Autobahn	48	35	13	39	–	12	27
auf Autobahnen	36	23	13	41	–	4	37
Neumünster, Stadt	363	312	51	418	3	51	364
innerorts	324	282	42	364	2	42	320
außerorts ohne Autobahn	27	25	2	41	1	6	34
auf Autobahnen	12	5	7	13	–	3	10
Dithmarschen	610	509	101	643	6	91	546
innerorts	355	295	60	342	–	37	305
außerorts ohne Autobahn	236	200	36	283	6	51	226
auf Autobahnen	19	14	5	18	–	3	15
Herzogtum Lauenburg	783	646	137	818	7	137	674
innerorts	533	446	87	541	2	66	473
außerorts ohne Autobahn	209	173	36	240	5	64	171
auf Autobahnen	41	27	14	37	–	7	30
Nordfriesland	998	864	134	1 048	9	199	840
innerorts	640	559	81	621	6	95	520
außerorts ohne Autobahn	358	305	53	427	3	104	320
auf Autobahnen	–	–	–	–	–	–	–
Ostholstein	1 204	1 024	180	1 299	12	191	1 096
innerorts	731	633	98	724	4	95	625
außerorts ohne Autobahn	404	343	61	470	7	86	377
auf Autobahnen	69	48	21	105	1	10	94
Pinneberg	1 362	1 162	200	1 443	5	164	1 274
innerorts	1 048	910	138	1 069	2	106	961
außerorts ohne Autobahn	189	161	28	219	2	44	173
auf Autobahnen	125	91	34	155	1	14	140
Plön	462	394	68	548	6	97	445
innerorts	237	204	33	241	2	31	208
außerorts ohne Autobahn	215	183	32	291	3	60	228
auf Autobahnen	10	7	3	16	1	6	9
Rendsburg-Eckernförde	1 283	1 058	225	1 385	14	212	1 159
innerorts	707	611	96	737	5	87	645
außerorts ohne Autobahn	415	346	69	483	8	111	364
auf Autobahnen	161	101	60	165	1	14	150

### 3. Straßenverkehrsunfälle und Verunglückte in Schleswig-Holstein 2022 nach Kreisen und Ortslage

Kreis Ortslage	Straßenverkehrsunfälle			Verunglückte			
	zu- sammen	mit Personen- schaden	mit schwer- wiegen- dem Sach- schaden <sup>1</sup>	ins- gesamt	Getötete	Schwer- verletzte	Leicht- verletzte
Schleswig-Flensburg	873	735	138	969	8	141	820
innerorts	400	346	54	403	2	41	360
außerorts ohne Autobahn	419	351	68	510	6	91	413
auf Autobahnen	54	38	16	56	–	9	47
Segeberg	1 396	1 142	254	1 511	15	186	1 310
innerorts	837	704	133	863	3	65	795
außerorts ohne Autobahn	389	330	59	458	9	88	361
auf Autobahnen	170	108	62	190	3	33	154
Steinburg	522	440	82	548	5	94	449
innerorts	317	273	44	320	3	46	271
außerorts ohne Autobahn	163	139	24	185	2	44	139
auf Autobahnen	42	28	14	43	–	4	39
Stormarn	1 108	887	221	1 155	4	139	1 012
innerorts	681	577	104	680	1	64	615
außerorts ohne Autobahn	278	220	58	328	2	65	261
auf Autobahnen	149	90	59	147	1	10	136
<b>Schleswig-Holstein</b>	<b>13 786</b>	<b>11 651</b>	<b>2 135</b>	<b>14 676</b>	<b>102</b>	<b>1 947</b>	<b>12 627</b>
innerorts	9 444	8 180	1 264	9 602	39	988	8 575
außerorts ohne Autobahn	3 440	2 882	558	4 077	55	840	3 182
auf Autobahnen	902	589	313	997	8	119	870
Kreisfreie Städte	3 185	2 790	395	3 309	11	296	3 002
Landkreise	10 601	8 861	1 740	11 367	91	1 651	9 625

<sup>1</sup> Summe aus schwerwiegenden Unfällen mit Sachschaden im engeren Sinne und sonstigen Unfällen unter dem Einfluss berauschender Mittel



#### 4. Straßenverkehrsunfälle und Verunglückte in Schleswig-Holstein 2022 nach Straßenklasse und Ortslage

Straßenklasse Ortslage	Januar - Dezember 2022				Januar - Dezember 2021				Zu- bzw. Abnahme (-)			
	Unfälle mit Per- sonen- schaden	Verunglückte			Unfälle mit Per- sonen- schaden	Verunglückte			Unfälle mit Per- sonen- schaden	Verunglückte		
		Ge- tötete	Schwer- verletzte	Leicht- verletzte		Ge- tötete	Schwer- verletzte	Leicht- verletzte		Ge- tötete	Schwer- verletzte	Leicht- verletzte
	Anzahl								%			
Autobahnen	589	8	119	870	580	10	157	795	1,6	- 20,0	- 24,2	9,4
Bundesstraßen	1 912	27	392	2 320	1 834	22	393	2 196	4,3	22,7	- 0,3	5,6
innerorts	1 097	9	139	1 293	931	5	121	1 080	17,8	80,0	14,9	19,7
außerorts	815	18	253	1 027	903	17	272	1 116	- 9,7	5,9	- 7,0	- 8,0
Landesstraßen	2 556	28	485	2 797	2 550	27	506	2 838	0,2	3,7	- 4,2	- 1,4
innerorts	1 592	9	219	1 721	1 502	6	198	1 637	6,0	50,0	10,6	5,1
außerorts	964	19	266	1 076	1 048	21	308	1 201	- 8,0	- 9,5	- 13,6	- 10,4
Kreisstraßen	2 127	16	363	2 249	2 009	8	323	2 112	5,9	100,0	12,4	6,5
innerorts	1 497	4	173	1 589	1 362	-	148	1 448	9,9	-	16,9	9,7
außerorts	630	12	190	660	647	8	175	664	- 2,6	50,0	8,6	- 0,6
andere Straßen	4 467	23	588	4 391	3 909	10	558	3 903	14,3	130,0	5,4	12,5
innerorts	3 994	17	457	3 972	3 413	6	438	3 413	17,0	183,3	4,3	16,4
außerorts	473	6	131	419	496	4	120	490	- 4,6	50,0	9,2	- 14,5
<b>Insgesamt</b>	<b>11 651</b>	<b>102</b>	<b>1 947</b>	<b>12 627</b>	<b>10 882</b>	<b>77</b>	<b>1 937</b>	<b>11 844</b>	<b>7,1</b>	<b>32,5</b>	<b>0,5</b>	<b>6,6</b>
<b>innerorts</b>	<b>8 180</b>	<b>39</b>	<b>988</b>	<b>8 575</b>	<b>7 208</b>	<b>17</b>	<b>905</b>	<b>7 578</b>	<b>13,5</b>	<b>129,4</b>	<b>9,2</b>	<b>13,2</b>
<b>außerorts</b>	<b>3 471</b>	<b>63</b>	<b>959</b>	<b>4 052</b>	<b>3 674</b>	<b>60</b>	<b>1 032</b>	<b>4 266</b>	<b>- 5,5</b>	<b>5,0</b>	<b>- 7,1</b>	<b>- 5,0</b>

## 5. Straßenverkehrsunfälle und Unfallfolgen in Schleswig-Holstein 2022 nach Unfallart, Straßenklasse und Ortslage

Unfallart	Unfälle mit Personenschaden				Verunglückte				Schwenw. Unfälle m. Sachschaden (i.e.S.)
	insgesamt	mit Getöteten	mit Schwerverletzten	mit Leichtverletzten	insgesamt	Getötete	Schwerverletzte	Leichtverletzte	
<b>auf Bundesstraßen</b>									
innerhalb von Ortschaften									
Zusammenstoß mit einem anderen Fahrzeug, das anfährt, anhält oder im ruhenden Verkehr steht	29	–	3	26	37	–	4	33	5
vorausfährt oder wartet	243	1	8	234	347	1	10	336	9
seitlich in gleicher Richtung fährt	49	–	4	45	60	–	4	56	6
entgegenkommt	44	–	13	31	81	–	15	66	11
einbiegt oder kreuzt	459	3	55	401	609	3	61	545	84
Zusammenstoß zw. Fahrzeug und Fußgänger	65	1	17	47	77	1	18	58	–
Aufprall auf Hindernis auf der Fahrbahn	3	–	–	3	3	–	–	3	3
Abkommen von der Fahrbahn nach									
rechts	30	–	6	24	34	–	6	28	10
links	18	2	1	15	25	2	1	22	9
Unfall anderer Art	157	2	20	135	168	2	20	146	9
<b>Zusammen</b>	<b>1 097</b>	<b>9</b>	<b>127</b>	<b>961</b>	<b>1 441</b>	<b>9</b>	<b>139</b>	<b>1 293</b>	<b>146</b>
darunter									
auf schienengleichen Wegübergängen	3	–	1	2	5	–	1	4	–
außerhalb von Ortschaften									
Zusammenstoß mit einem anderen Fahrzeug, das anfährt, anhält oder im ruhenden Verkehr steht	6	–	1	5	10	–	4	6	–
vorausfährt oder wartet	222	1	30	191	367	1	37	329	11
seitlich in gleicher Richtung fährt	25	1	1	23	37	1	1	35	5
entgegenkommt	84	5	37	42	215	5	74	136	17
einbiegt oder kreuzt	190	4	47	139	324	4	61	259	52
Zusammenstoß zw. Fahrzeug und Fußgänger	7	1	2	4	12	1	2	9	–
Aufprall auf Hindernis auf der Fahrbahn	28	–	4	24	29	–	4	25	6
Abkommen von der Fahrbahn nach									
rechts	112	2	25	85	145	2	37	106	35
links	68	2	18	48	83	4	20	59	24
Unfall anderer Art	73	–	13	60	76	–	13	63	2
<b>Zusammen</b>	<b>815</b>	<b>16</b>	<b>178</b>	<b>621</b>	<b>1 298</b>	<b>18</b>	<b>253</b>	<b>1 027</b>	<b>152</b>
darunter									
auf schienengleichen Wegübergängen	–	–	–	–	–	–	–	–	–
innerhalb und außerhalb von Ortschaften									
Zusammenstoß mit einem anderen Fahrzeug, das anfährt, anhält oder im ruhenden Verkehr steht	35	–	4	31	47	–	8	39	5
vorausfährt oder wartet	465	2	38	425	714	2	47	665	20
seitlich in gleicher Richtung fährt	74	1	5	68	97	1	5	91	11
entgegenkommt	128	5	50	73	296	5	89	202	28
einbiegt oder kreuzt	649	7	102	540	933	7	122	804	136
Zusammenstoß zw. Fahrzeug und Fußgänger	72	2	19	51	89	2	20	67	–
Aufprall auf Hindernis auf der Fahrbahn	31	–	4	27	32	–	4	28	9
Abkommen von der Fahrbahn nach									
rechts	142	2	31	109	179	2	43	134	45
links	86	4	19	63	108	6	21	81	33
Unfall anderer Art	230	2	33	195	244	2	33	209	11
<b>Zusammen</b>	<b>1 912</b>	<b>25</b>	<b>305</b>	<b>1 582</b>	<b>2 739</b>	<b>27</b>	<b>392</b>	<b>2 320</b>	<b>298</b>
darunter									
auf schienengleichen Wegübergängen	3	–	1	2	5	–	1	4	–

## 5. Straßenverkehrsunfälle und Unfallfolgen in Schleswig-Holstein 2022 nach Unfallart, Straßenklasse und Ortslage

Unfallart	Unfälle mit Personenschaden				Verunglückte				Schwerw. Unfälle m. Sachschaden (i.e.S.)
	insgesamt	mit Getöteten	mit Schwerverletzten	mit Leichtverletzten	insgesamt	Getötete	Schwerverletzte	Leichtverletzte	
<b>auf Landesstraßen</b>									
innerhalb von Ortschaften									
Zusammenstoß mit einem anderen Fahrzeug, das anfährt, anhält oder im ruhenden Verkehr steht	37	1	4	32	39	1	5	33	17
vorausfährt oder wartet	235	1	7	227	333	1	8	324	1
seitlich in gleicher Richtung fährt	50	–	8	42	64	–	10	54	3
entgegenkommt	77	–	12	65	120	–	16	104	17
einbiegt oder kreuzt	678	3	69	606	828	3	77	748	129
Zusammenstoß zw. Fahrzeug und Fußgänger	115	2	28	85	137	2	28	107	–
Aufprall auf Hindernis auf der Fahrbahn	8	–	4	4	8	–	4	4	3
Abkommen von der Fahrbahn nach									
rechts	37	–	10	27	43	–	11	32	20
links	34	1	9	24	40	1	11	28	18
Unfall anderer Art	321	1	49	271	337	1	49	287	7
<b>Zusammen</b>	<b>1 592</b>	<b>9</b>	<b>200</b>	<b>1 383</b>	<b>1 949</b>	<b>9</b>	<b>219</b>	<b>1 721</b>	<b>215</b>
darunter									
auf schienengleichen Wegübergängen	4	–	1	3	7	–	1	6	–
außerhalb von Ortschaften									
Zusammenstoß mit einem anderen Fahrzeug, das anfährt, anhält oder im ruhenden Verkehr steht	10	–	4	6	14	–	4	10	–
vorausfährt oder wartet	153	–	17	136	225	–	19	206	9
seitlich in gleicher Richtung fährt	15	–	6	9	24	–	8	16	2
entgegenkommt	72	5	20	47	146	5	30	111	18
einbiegt oder kreuzt	245	6	57	182	407	6	84	317	86
Zusammenstoß zw. Fahrzeug und Fußgänger	9	–	2	7	12	–	2	10	–
Aufprall auf Hindernis auf der Fahrbahn	28	–	4	24	32	–	4	28	3
Abkommen von der Fahrbahn nach									
rechts	229	5	57	167	271	5	63	203	28
links	109	3	30	76	132	3	33	96	22
Unfall anderer Art	94	–	19	75	98	–	19	79	4
<b>Zusammen</b>	<b>964</b>	<b>19</b>	<b>216</b>	<b>729</b>	<b>1 361</b>	<b>19</b>	<b>266</b>	<b>1 076</b>	<b>172</b>
darunter									
auf schienengleichen Wegübergängen	4	–	–	4	4	–	–	4	–
innerhalb und außerhalb von Ortschaften									
Zusammenstoß mit einem anderen Fahrzeug, das anfährt, anhält oder im ruhenden Verkehr steht	47	1	8	38	53	1	9	43	17
vorausfährt oder wartet	388	1	24	363	558	1	27	530	10
seitlich in gleicher Richtung fährt	65	–	14	51	88	–	18	70	5
entgegenkommt	149	5	32	112	266	5	46	215	35
einbiegt oder kreuzt	923	9	126	788	1 235	9	161	1 065	215
Zusammenstoß zw. Fahrzeug und Fußgänger	124	2	30	92	149	2	30	117	–
Aufprall auf Hindernis auf der Fahrbahn	36	–	8	28	40	–	8	32	6
Abkommen von der Fahrbahn nach									
rechts	266	5	67	194	314	5	74	235	48
links	143	4	39	100	172	4	44	124	40
Unfall anderer Art	415	1	68	346	435	1	68	366	11
<b>Zusammen</b>	<b>2 556</b>	<b>28</b>	<b>416</b>	<b>2 112</b>	<b>3 310</b>	<b>28</b>	<b>485</b>	<b>2 797</b>	<b>387</b>
darunter									
auf schienengleichen Wegübergängen	8	–	1	7	11	–	1	10	–

## 5. Straßenverkehrsunfälle und Unfallfolgen in Schleswig-Holstein 2022 nach Unfallart, Straßenklasse und Ortslage

Unfallart	Unfälle mit Personenschaden				Verunglückte				Schwerw. Unfälle m. Sachschaden (i.e.S.)
	insgesamt	mit Getöteten	mit Schwerverletzten	mit Leichtverletzten	insgesamt	Getötete	Schwerverletzte	Leichtverletzte	
<b>auf Kreisstraßen</b>									
innerhalb von Ortschaften									
Zusammenstoß mit einem anderen Fahrzeug, das anfährt, anhält oder im ruhenden Verkehr steht	51	1	2	48	57	1	3	53	14
vorausfährt oder wartet	196	–	4	192	262	–	4	258	6
seitlich in gleicher Richtung fährt	56	–	5	51	64	–	5	59	7
entgegenkommt	62	–	10	52	95	–	14	81	11
einbiegt oder kreuzt	618	2	65	551	736	2	66	668	114
Zusammenstoß zw. Fahrzeug und Fußgänger	128	–	18	110	138	–	18	120	–
Aufprall auf Hindernis auf der Fahrbahn	6	–	2	4	7	–	2	5	2
Abkommen von der Fahrbahn nach									
rechts	45	1	13	31	52	1	15	36	17
links	23	–	5	18	28	–	6	22	16
Unfall anderer Art	312	–	40	272	327	–	40	287	9
<b>Zusammen</b>	<b>1 497</b>	<b>4</b>	<b>164</b>	<b>1 329</b>	<b>1 766</b>	<b>4</b>	<b>173</b>	<b>1 589</b>	<b>196</b>
darunter									
auf schienengleichen Wegübergängen	7	–	–	7	7	–	–	7	1
außerhalb von Ortschaften									
Zusammenstoß mit einem anderen Fahrzeug, das anfährt, anhält oder im ruhenden Verkehr steht	2	–	1	1	2	–	1	1	3
vorausfährt oder wartet	66	–	9	57	99	–	11	88	5
seitlich in gleicher Richtung fährt	14	–	4	10	26	–	4	22	1
entgegenkommt	72	3	20	49	131	3	34	94	10
einbiegt oder kreuzt	144	1	26	117	230	1	33	196	38
Zusammenstoß zw. Fahrzeug und Fußgänger	3	–	–	3	3	–	–	3	–
Aufprall auf Hindernis auf der Fahrbahn	22	–	4	18	22	–	4	18	1
Abkommen von der Fahrbahn nach									
rechts	150	6	47	97	176	7	53	116	29
links	92	1	29	62	106	1	30	75	20
Unfall anderer Art	65	–	19	46	67	–	20	47	5
<b>Zusammen</b>	<b>630</b>	<b>11</b>	<b>159</b>	<b>460</b>	<b>862</b>	<b>12</b>	<b>190</b>	<b>660</b>	<b>112</b>
darunter									
auf schienengleichen Wegübergängen	3	–	–	3	3	–	–	3	–
innerhalb und außerhalb von Ortschaften									
Zusammenstoß mit einem anderen Fahrzeug, das anfährt, anhält oder im ruhenden Verkehr steht	53	1	3	49	59	1	4	54	17
vorausfährt oder wartet	262	–	13	249	361	–	15	346	11
seitlich in gleicher Richtung fährt	70	–	9	61	90	–	9	81	8
entgegenkommt	134	3	30	101	226	3	48	175	21
einbiegt oder kreuzt	762	3	91	668	966	3	99	864	152
Zusammenstoß zw. Fahrzeug und Fußgänger	131	–	18	113	141	–	18	123	–
Aufprall auf Hindernis auf der Fahrbahn	28	–	6	22	29	–	6	23	3
Abkommen von der Fahrbahn nach									
rechts	195	7	60	128	228	8	68	152	46
links	115	1	34	80	134	1	36	97	36
Unfall anderer Art	377	–	59	318	394	–	60	334	14
<b>Zusammen</b>	<b>2 127</b>	<b>15</b>	<b>323</b>	<b>1 789</b>	<b>2 628</b>	<b>16</b>	<b>363</b>	<b>2 249</b>	<b>308</b>
darunter									
auf schienengleichen Wegübergängen	10	–	–	10	10	–	–	10	1

## 5. Straßenverkehrsunfälle und Unfallfolgen in Schleswig-Holstein 2022 nach Unfallart, Straßenklasse und Ortslage

Unfallart	Unfälle mit Personenschaden				Verunglückte				Schwerw. Unfälle m. Sachschaden (i.e.S.)
	insgesamt	mit Getöteten	mit Schwerverletzten	mit Leichtverletzten	insgesamt	Getötete	Schwerverletzte	Leichtverletzte	
<b>auf anderen Straßen</b>									
innerhalb von Ortschaften									
Zusammenstoß mit einem anderen Fahrzeug, das anfährt, anhält oder im ruhenden Verkehr steht	238	–	23	215	257	–	23	234	72
vorausfährt oder wartet	246	–	10	236	330	–	11	319	5
seitlich in gleicher Richtung fährt	90	1	14	75	111	1	14	96	3
entgegenkommt	137	1	12	124	177	1	12	164	24
einbiegt oder kreuzt	1 141	2	88	1 051	1 322	2	90	1 230	184
Zusammenstoß zw. Fahrzeug und Fußgänger	564	6	78	480	619	6	78	535	–
Aufprall auf Hindernis auf der Fahrbahn	46	–	10	36	47	–	10	37	7
Abkommen von der Fahrbahn nach									
rechts	132	1	18	113	142	1	18	123	42
links	61	–	13	48	68	–	14	54	39
Unfall anderer Art	1 339	5	186	1 148	1 373	6	187	1 180	36
<b>Zusammen</b>	<b>3 994</b>	<b>16</b>	<b>452</b>	<b>3 526</b>	<b>4 446</b>	<b>17</b>	<b>457</b>	<b>3 972</b>	<b>412</b>
darunter									
auf schienengleichen Wegübergängen	12	2	–	10	13	2	–	11	1
außerhalb von Ortschaften									
Zusammenstoß mit einem anderen Fahrzeug, das anfährt, anhält oder im ruhenden Verkehr steht	8	–	3	5	8	–	3	5	1
vorausfährt oder wartet	24	–	2	22	37	–	2	35	–
seitlich in gleicher Richtung fährt	11	–	5	6	14	–	5	9	2
entgegenkommt	30	2	5	23	46	3	6	37	16
einbiegt oder kreuzt	43	1	10	32	60	1	13	46	14
Zusammenstoß zw. Fahrzeug und Fußgänger	14	1	2	11	16	1	2	13	–
Aufprall auf Hindernis auf der Fahrbahn	15	–	6	9	15	–	6	9	2
Abkommen von der Fahrbahn nach									
rechts	104	1	28	75	120	1	28	91	17
links	72	–	18	54	81	–	19	62	7
Unfall anderer Art	152	–	44	108	159	–	47	112	2
<b>Zusammen</b>	<b>473</b>	<b>5</b>	<b>123</b>	<b>345</b>	<b>556</b>	<b>6</b>	<b>131</b>	<b>419</b>	<b>61</b>
darunter									
auf schienengleichen Wegübergängen	4	1	–	3	6	1	–	5	–
innerhalb und außerhalb von Ortschaften									
Zusammenstoß mit einem anderen Fahrzeug, das anfährt, anhält oder im ruhenden Verkehr steht	246	–	26	220	265	–	26	239	73
vorausfährt oder wartet	270	–	12	258	367	–	13	354	5
seitlich in gleicher Richtung fährt	101	1	19	81	125	1	19	105	5
entgegenkommt	167	3	17	147	223	4	18	201	40
einbiegt oder kreuzt	1 184	3	98	1 083	1 382	3	103	1 276	198
Zusammenstoß zw. Fahrzeug und Fußgänger	578	7	80	491	635	7	80	548	–
Aufprall auf Hindernis auf der Fahrbahn	61	–	16	45	62	–	16	46	9
Abkommen von der Fahrbahn nach									
rechts	236	2	46	188	262	2	46	214	59
links	133	–	31	102	149	–	33	116	46
Unfall anderer Art	1 491	5	230	1 256	1 532	6	234	1 292	38
<b>Zusammen</b>	<b>4 467</b>	<b>21</b>	<b>575</b>	<b>3 871</b>	<b>5 002</b>	<b>23</b>	<b>588</b>	<b>4 391</b>	<b>473</b>
darunter									
auf schienengleichen Wegübergängen	16	3	–	13	19	3	–	16	1

## 5. Straßenverkehrsunfälle und Unfallfolgen in Schleswig-Holstein 2022 nach Unfallart, Straßenklasse und Ortslage

Unfallart	Unfälle mit Personenschaden				Verunglückte				Schwerw. Unfälle m. Sachschaden (i.e.S.)
	insgesamt	mit Getöteten	mit Schwerverletzten	mit Leichtverletzten	insgesamt	Getötete	Schwerverletzte	Leichtverletzte	
<b>auf Straßen aller Art zusammen</b>									
innerhalb von Ortschaften									
Zusammenstoß mit einem anderen Fahrzeug, das anfährt, anhält oder im ruhenden Verkehr steht	355	2	32	321	390	2	35	353	108
vorausfährt oder wartet	920	2	29	889	1 272	2	33	1 237	21
seitlich in gleicher Richtung fährt	245	1	31	213	299	1	33	265	19
entgegenkommt	320	1	47	272	473	1	57	415	63
einbiegt oder kreuzt	2 896	10	277	2 609	3 495	10	294	3 191	511
Zusammenstoß zw. Fahrzeug und Fußgänger	872	9	141	722	971	9	142	820	–
Aufprall auf Hindernis auf der Fahrbahn	63	–	16	47	65	–	16	49	15
Abkommen von der Fahrbahn nach									
rechts	244	2	47	195	271	2	50	219	89
links	136	3	28	105	161	3	32	126	82
Unfall anderer Art	2 129	8	295	1 826	2 205	9	296	1 900	61
<b>Zusammen</b>	<b>8 180</b>	<b>38</b>	<b>943</b>	<b>7 199</b>	<b>9 602</b>	<b>39</b>	<b>988</b>	<b>8 575</b>	<b>969</b>
darunter									
auf schienengleichen Wegübergängen	26	2	2	22	32	2	2	28	2
außerhalb von Ortschaften									
Zusammenstoß mit einem anderen Fahrzeug, das anfährt, anhält oder im ruhenden Verkehr steht	36	–	11	25	49	–	14	35	4
vorausfährt oder wartet	655	5	80	570	1 121	6	103	1 012	47
seitlich in gleicher Richtung fährt	155	1	28	126	277	1	36	240	55
entgegenkommt	262	15	82	165	545	16	144	385	62
einbiegt oder kreuzt	629	12	141	476	1 033	12	192	829	196
Zusammenstoß zw. Fahrzeug und Fußgänger	36	3	7	26	47	3	7	37	–
Aufprall auf Hindernis auf der Fahrbahn	106	–	18	88	115	–	18	97	46
Abkommen von der Fahrbahn nach									
rechts	747	16	189	542	927	17	220	690	200
links	436	6	111	319	528	8	122	398	160
Unfall anderer Art	409	–	99	310	432	–	103	329	14
<b>Zusammen</b>	<b>3 471</b>	<b>58</b>	<b>766</b>	<b>2 647</b>	<b>5 074</b>	<b>63</b>	<b>959</b>	<b>4 052</b>	<b>784</b>
darunter									
auf schienengleichen Wegübergängen	11	1	–	10	13	1	–	12	–
innerhalb und außerhalb von Ortschaften									
Zusammenstoß mit einem anderen Fahrzeug, das anfährt, anhält oder im ruhenden Verkehr steht	391	2	43	346	439	2	49	388	112
vorausfährt oder wartet	1 575	7	109	1 459	2 393	8	136	2 249	68
seitlich in gleicher Richtung fährt	400	2	59	339	576	2	69	505	74
entgegenkommt	582	16	129	437	1 018	17	201	800	125
einbiegt oder kreuzt	3 525	22	418	3 085	4 528	22	486	4 020	707
Zusammenstoß zw. Fahrzeug und Fußgänger	908	12	148	748	1 018	12	149	857	–
Aufprall auf Hindernis auf der Fahrbahn	169	–	34	135	180	–	34	146	61
Abkommen von der Fahrbahn nach									
rechts	991	18	236	737	1 198	19	270	909	289
links	572	9	139	424	689	11	154	524	242
Unfall anderer Art	2 538	8	394	2 136	2 637	9	399	2 229	75
<b>Zusammen</b>	<b>11 651</b>	<b>96</b>	<b>1 709</b>	<b>9 846</b>	<b>14 676</b>	<b>102</b>	<b>1 947</b>	<b>12 627</b>	<b>1 753</b>
darunter									
auf schienengleichen Wegübergängen	37	3	2	32	45	3	2	40	2

## 5. Straßenverkehrsunfälle und Unfallfolgen in Schleswig-Holstein 2022 nach Unfallart, Straßenklasse und Ortslage

Unfallart	Unfälle mit Personenschaden				Verunglückte				Schwenw. Unfälle m. Sachschaden (i.e.S.)
	insgesamt	mit Getöteten	mit Schwerverletzten	mit Leichtverletzten	insgesamt	Getötete	Schwerverletzte	Leichtverletzte	
<b>auf Autobahnen</b>									
Zusammenstoß mit einem anderen Fahrzeug, das anfährt, anhält oder im ruhenden Verkehr steht	10	–	2	8	15	–	2	13	–
vorausfährt oder wartet	190	4	22	164	393	5	34	354	22
seitlich in gleicher Richtung fährt	90	–	12	78	176	–	18	158	45
entgegenkommt	4	–	–	4	7	–	–	7	1
einbiegt oder kreuzt	7	–	1	6	12	–	1	11	6
Zusammenstoß zw. Fahrzeug und Fußgänger	3	1	1	1	4	1	1	2	–
Aufprall auf Hindernis auf der Fahrbahn	13	–	–	13	17	–	–	17	34
Abkommen von der Fahrbahn nach									
rechts	152	2	32	118	215	2	39	174	91
links	95	–	16	79	126	–	20	106	87
Unfall anderer Art	25	–	4	21	32	–	4	28	1
<b>Zusammen</b>	<b>589</b>	<b>7</b>	<b>90</b>	<b>492</b>	<b>997</b>	<b>8</b>	<b>119</b>	<b>870</b>	<b>287</b>
darunter									
auf schienengleichen Wegübergängen	–	–	–	–	–	–	–	–	–

**6. Straßenverkehrsunfälle mit Personenschaden in Schleswig-Holstein 2022  
nach Uhrzeit und Wochentagen**

Wochentag Uhrzeit	Montag	Dienstag	Mittwoch	Donnerstag	Freitag	Samstag	Sonntag	Insgesamt
<b>Innerhalb und außerhalb von Ortschaften</b>								
0 - 0.59	9	6	7	6	15	19	33	95
1 - 1.59	6	2	4	5	9	21	31	78
2 - 2.59	4	7	3	10	7	26	24	81
3 - 3.59	7	4	1	2	11	26	31	82
4 - 4.59	15	3	5	6	9	13	16	67
5 - 5.59	30	17	21	35	23	13	17	156
6 - 6.59	55	52	50	44	43	21	22	287
7 - 7.59	145	150	146	155	119	40	13	768
8 - 8.59	88	103	93	74	73	36	21	488
9 - 9.59	86	100	72	81	62	64	34	499
10 - 10.59	108	93	83	93	94	83	48	602
11 - 11.59	104	105	94	115	127	106	82	733
12 - 12.59	121	115	119	115	143	123	98	834
13 - 13.59	119	150	145	151	189	124	99	977
14 - 14.59	115	161	154	135	154	110	103	932
15 - 15.59	161	150	154	173	135	113	78	964
16 - 16.59	185	194	175	146	124	127	109	1 060
17 - 17.59	147	158	168	126	116	85	87	887
18 - 18.59	120	113	88	127	103	75	78	704
19 - 19.59	70	88	80	62	82	72	53	507
20 - 20.59	44	38	42	42	46	49	35	296
21 - 21.59	20	37	45	37	46	39	35	259
22 - 22.59	11	17	23	15	32	33	21	152
23 - 23.59	16	12	20	15	34	35	11	143
Ohne Angabe	–	–	–	–	–	–	–	–
<b>Insgesamt</b>	<b>1 786</b>	<b>1 875</b>	<b>1 792</b>	<b>1 770</b>	<b>1 796</b>	<b>1 453</b>	<b>1 179</b>	<b>11 651</b>



## 7.1 An Unfällen mit Personenschaden Beteiligte in Schleswig-Holstein 2022 nach Alter und Geschlecht Alle Beteiligten

Alter von ... bis unter ... Jahren Geschlecht	Beteiligte insgesamt	Fahrzeugführer von								Fahrrad- fahrer <sup>4</sup>	Fuß- gänger <sup>5</sup>	Sonstige
		Krafträder mit Vers.- kennz. <sup>1</sup>	Krafträder mit amtl. Kennz. <sup>2</sup>	Personen- kraftwagen	Bussen	Güterkraft- fahrzeugen	Landwirt. Zugma- schinen	sonstigen Kraftfahr- zeugen <sup>3</sup>	insgesamt			
unter 15	883	2	–	2	–	–	–	30	34	617	229	3
männlich	586	1	–	1	–	–	–	14	16	427	141	2
weiblich	296	1	–	1	–	–	–	15	17	190	88	1
15 - 18	621	86	112	10	–	–	3	51	262	325	33	1
männlich	406	57	85	6	–	–	3	30	181	207	18	–
weiblich	215	29	27	4	–	–	–	21	81	118	15	1
18 - 21	1 102	43	75	695	–	14	10	31	868	196	38	–
männlich	681	29	63	410	–	14	10	18	544	121	16	–
weiblich	420	14	12	284	–	–	–	13	323	75	22	–
21 - 25	1 359	15	62	876	–	70	8	46	1 077	235	45	2
männlich	813	9	51	491	–	62	8	29	650	138	24	1
weiblich	546	6	11	385	–	8	–	17	427	97	21	1
25 - 30	1 565	22	55	1 003	8	96	10	66	1 260	254	42	9
männlich	990	17	50	579	6	91	9	46	798	161	23	8
weiblich	575	5	5	424	2	5	1	20	462	93	19	1
30 - 35	1 530	19	38	947	21	109	11	45	1 190	285	45	10
männlich	986	12	35	556	19	104	11	31	768	183	27	8
weiblich	544	7	3	391	2	5	–	14	422	102	18	2
35 - 40	1 383	23	52	867	14	103	12	34	1 105	226	50	2
männlich	853	20	44	467	14	98	12	27	682	145	24	2
weiblich	530	3	8	400	–	5	–	7	423	81	26	–
40 - 45	1 340	15	35	833	32	98	5	26	1 044	248	42	6
männlich	839	12	28	476	29	93	5	17	660	150	23	6
weiblich	501	3	7	357	3	5	–	9	384	98	19	–
45 - 50	1 322	17	59	800	8	80	5	28	997	275	48	2
männlich	798	10	51	460	8	72	5	21	627	149	20	2
weiblich	524	7	8	340	–	8	–	7	370	126	28	–
50 - 55	1 739	25	66	966	31	144	2	40	1 274	395	62	8
männlich	1 088	20	59	554	26	141	2	27	829	221	31	7
weiblich	651	5	7	412	5	3	–	13	445	174	31	1
55 - 60	2 005	35	110	1 041	39	117	12	37	1 391	533	72	9
männlich	1 248	32	89	629	34	114	11	31	940	269	34	5
weiblich	757	3	21	412	5	3	1	6	451	264	38	4
60 - 65	1 459	32	74	737	18	88	6	17	972	431	50	6
männlich	876	25	66	450	16	85	5	14	661	192	18	5
weiblich	583	7	8	287	2	3	1	3	311	239	32	1
65 - 70	959	14	38	497	5	25	2	13	594	324	40	1
männlich	585	11	36	318	5	25	2	10	407	155	23	–
weiblich	374	3	2	179	–	–	–	3	187	169	17	1
70 - 75	814	15	17	448	1	14	–	8	503	255	56	–
männlich	485	13	17	282	1	14	–	6	333	127	25	–
weiblich	329	2	–	166	–	–	–	2	170	128	31	–
75 und mehr	1 721	19	15	929	–	6	3	35	1 007	566	142	6
männlich	1 058	16	14	605	–	6	3	26	670	327	55	6
weiblich	663	3	1	324	–	–	–	9	337	239	87	–
Ohne Angabe	717	8	3	422	12	46	6	30	527	145	27	18
männlich	49	1	1	15	2	1	1	3	24	21	4	–
weiblich	15	–	–	9	–	–	–	–	9	5	1	–
<b>Insgesamt</b>	<b>20 519</b>	<b>390</b>	<b>811</b>	<b>11 073</b>	<b>189</b>	<b>1 010</b>	<b>95</b>	<b>537</b>	<b>14 105</b>	<b>5 310</b>	<b>1 021</b>	<b>83</b>
<b>männlich</b>	<b>12 341</b>	<b>285</b>	<b>689</b>	<b>6 299</b>	<b>160</b>	<b>920</b>	<b>87</b>	<b>350</b>	<b>8 790</b>	<b>2 993</b>	<b>506</b>	<b>52</b>
<b>weiblich</b>	<b>7 523</b>	<b>98</b>	<b>120</b>	<b>4 375</b>	<b>19</b>	<b>45</b>	<b>3</b>	<b>159</b>	<b>4 819</b>	<b>2 198</b>	<b>493</b>	<b>13</b>

Summenzeilen einschl. ohne Angabe des Geschlechts.

<sup>1</sup> Einschl. S-Pedelecs und drei- und leichten vierradrigen Kfz.

<sup>2</sup> Einschl. drei- und schweren vierradrigen Kfz.

<sup>3</sup> Übrige Fahrzeuge, Elektrokleinstfahrzeuge und Wohnmobile.

<sup>4</sup> Einschl. Pedelecs.

<sup>5</sup> Einschl. Fußgänger mit Sport- und Spielgeräten.

## 7.2 An Unfällen mit Personenschaden Beteiligte in Schleswig-Holstein 2022 nach Alter und Geschlecht Hauptverursacher

Alter von ... bis unter ... Jahren Geschlecht	Beteiligte insgesamt	Fahrzeugführer von								Fahrrad- fahrer <sup>4</sup>	Fuß- gänger <sup>5</sup>	Sonstige
		Krafträder mit Vers.- kennz. <sup>1</sup>	Krafträder mit aml. Kennz. <sup>2</sup>	Personen- kraftwagen	Bussen	Güterkraft- fahrzeugen	Landwirt. Zugma- schinen	sonstigen Kraftfahr- zeugen <sup>3</sup>	insgesamt			
unter 15	514	1	–	1	–	–	–	24	26	369	117	2
männlich	360	1	–	1	–	–	–	10	12	263	83	2
weiblich	153	–	–	–	–	–	–	13	13	106	34	–
15 - 18	360	51	76	4	–	–	3	36	170	181	9	–
männlich	240	32	57	3	–	–	3	22	117	118	5	–
weiblich	120	19	19	1	–	–	–	14	53	63	4	–
18 - 21	744	33	54	507	–	11	6	22	633	96	15	–
männlich	466	21	44	308	–	11	6	13	403	54	9	–
weiblich	277	12	10	198	–	–	–	9	229	42	6	–
21 - 25	806	9	46	539	–	52	3	28	677	118	11	–
männlich	519	5	37	330	–	46	3	19	440	73	6	–
weiblich	287	4	9	209	–	6	–	9	237	45	5	–
25 - 30	881	12	39	579	1	65	7	43	746	124	9	2
männlich	571	9	34	345	1	63	7	30	489	74	6	2
weiblich	310	3	5	234	–	2	–	13	257	50	3	–
30 - 35	788	11	24	499	6	67	4	28	639	135	10	4
männlich	533	5	23	305	5	66	4	19	427	97	6	3
weiblich	255	6	1	194	1	1	–	9	212	38	4	1
35 - 40	732	10	26	472	6	65	5	25	609	111	12	–
männlich	478	7	23	276	6	62	5	20	399	74	5	–
weiblich	254	3	3	196	–	3	–	5	210	37	7	–
40 - 45	710	8	18	452	11	47	4	20	560	137	11	2
männlich	457	6	14	269	10	45	4	14	362	88	5	2
weiblich	253	2	4	183	1	2	–	6	198	49	6	–
45 - 50	662	11	28	402	3	42	3	19	508	140	14	–
männlich	395	6	23	233	3	37	3	15	320	66	9	–
weiblich	267	5	5	169	–	5	–	4	188	74	5	–
50 - 55	857	13	34	468	12	78	2	21	628	218	9	2
männlich	550	12	29	280	10	76	2	15	424	120	5	1
weiblich	307	1	5	188	2	2	–	6	204	98	4	1
55 - 60	1 046	19	52	539	14	66	5	19	714	311	19	2
männlich	659	17	43	335	14	64	4	16	493	155	11	–
weiblich	387	2	9	204	–	2	1	3	221	156	8	2
60 - 65	785	18	32	384	7	46	4	11	502	266	15	2
männlich	470	15	28	241	6	45	3	9	347	114	8	1
weiblich	315	3	4	143	1	1	1	2	155	152	7	1
65 - 70	532	8	25	266	5	15	2	10	331	198	3	–
männlich	326	5	23	173	5	15	2	8	231	94	1	–
weiblich	206	3	2	93	–	–	–	2	100	104	2	–
70 - 75	485	9	12	278	1	10	–	5	315	157	13	–
männlich	284	7	12	163	1	10	–	3	196	80	8	–
weiblich	201	2	–	115	–	–	–	2	119	77	5	–
75 und mehr	1 129	14	11	673	–	4	1	24	727	377	20	5
männlich	715	12	10	437	–	4	1	21	485	215	10	5
weiblich	414	2	1	236	–	–	–	3	242	162	10	–
Ohne Angabe	620	5	2	378	11	35	6	26	463	126	17	14
männlich	38	–	–	13	1	1	1	3	19	15	4	–
weiblich	12	–	–	9	–	–	–	–	9	3	–	–
<b>Insgesamt</b>	<b>11 651</b>	<b>232</b>	<b>479</b>	<b>6 441</b>	<b>77</b>	<b>603</b>	<b>55</b>	<b>361</b>	<b>8 248</b>	<b>3 064</b>	<b>304</b>	<b>35</b>
<b>männlich</b>	<b>7 061</b>	<b>160</b>	<b>400</b>	<b>3 712</b>	<b>62</b>	<b>545</b>	<b>48</b>	<b>237</b>	<b>5 164</b>	<b>1 700</b>	<b>181</b>	<b>16</b>
<b>weiblich</b>	<b>4 018</b>	<b>67</b>	<b>77</b>	<b>2 372</b>	<b>5</b>	<b>24</b>	<b>2</b>	<b>100</b>	<b>2 647</b>	<b>1 256</b>	<b>110</b>	<b>5</b>

Summenzeilen einschl. ohne Angabe des Geschlechts.

<sup>1</sup> Einschl. S-Pedelecs und drei- und leichten vierrädrigen Kfz.

<sup>2</sup> Einschl. drei- und schweren vierrädrigen Kfz.

<sup>3</sup> Übrige Fahrzeuge, Elektrokleinstfahrzeuge und Wohnmobile.

<sup>4</sup> Einschl. Pedelecs.

<sup>5</sup> Einschl. Fußgänger mit Sport- und Spielgeräten.

## 8. An Straßenverkehrsunfällen mit Personenschaden Beteiligte und Verunglückte in Schleswig-Holstein 2022 nach Wohnsitz und ihrer Nationalität

Nationalität	An Unfällen mit Personenschaden Beteiligte					Verunglückte Beteiligte <sup>3</sup>
	insgesamt	Kraftzeugführer		Radfahrer <sup>1</sup>	Fußgänger <sup>2</sup>	
		insgesamt	darunter von Personenkraftwagen			
<b>Beteiligte zusammen</b>	<b>20 519</b>	<b>14 105</b>	<b>11 073</b>	<b>5 310</b>	<b>1 021</b>	<b>12 525</b>
darunter						
Ausländer	2 091	1 474	1 061	471	137	1 180
darunter mit Staatsangehörigkeit:						
Afganistan	136	78	56	44	14	89
Bulgarien	72	56	41	7	9	30
Dänemark	64	55	41	7	2	39
Frankreich	9	5	4	4	–	7
Griechenland	20	14	12	4	2	16
Irak	88	54	41	26	8	58
Iran	46	27	15	12	7	29
Italien	24	14	8	6	4	19
Mazedonien	21	14	11	4	3	13
Polen	237	191	122	42	3	119
Portugal	27	19	14	6	2	14
Rumänien	151	118	79	21	7	73
Russland	42	30	27	11	1	25
Serbien	30	27	20	1	2	13
Spanien	16	10	4	6	–	8
Syrien	273	186	154	71	14	153
Türkei	182	157	131	15	10	90

<sup>1</sup> Einschl. Pedelecs

<sup>2</sup> Einschl. Fußgänger mit Sport- und Spielgeräten

<sup>3</sup> Ohne Mitfahrer

## 9. An Straßenverkehrsunfällen mit Personenschaden alkoholisierte Beteiligte in Schleswig-Holstein 2022 nach Altersgruppen und Ortslage

Art der Verkehrsbeteiligung	Ins- gesamt <sup>1</sup>	Darunter: im Alter von ... bis unter ... Jahren								
		15 - 18	18 - 21	21 - 25	25 - 35	35 - 45	45 - 55	55 - 65	65 - 75	75 u. mehr
<b>Innerhalb und außerhalb von Ortschaften</b>										
<b>Beteiligte insgesamt</b>										
Fahrer von										
Krafträdern <sup>2</sup>	1 201	198	118	77	134	125	167	251	84	34
Personenkraftwagen	11 073	10	695	876	1 950	1 700	1 766	1 778	945	929
Elektrokleinstfahrzeuge	415	50	30	36	103	48	48	27	8	7
sonstigen Kraftfahrzeugen <sup>3</sup>	1 416	4	25	88	263	276	290	307	60	37
Fahrrädern <sup>4</sup>	5 310	325	196	235	539	474	670	964	579	566
Fußgänger <sup>5</sup>	1 021	33	38	45	87	92	110	122	96	142
<b>Insgesamt<sup>6</sup></b>	<b>20 519</b>	<b>621</b>	<b>1 102</b>	<b>1 359</b>	<b>3 095</b>	<b>2 723</b>	<b>3 061</b>	<b>3 464</b>	<b>1 773</b>	<b>1 721</b>
darunter weiblich	7 523	215	420	546	1 119	1 031	1 175	1 340	703	663
<b>alkoholisierte Beteiligte</b>										
Fahrer von										
Krafträdern <sup>2</sup>	40	2	3	4	7	6	5	11	2	–
Personenkraftwagen	280	–	29	35	84	59	39	25	8	1
Elektrokleinstfahrzeuge	74	1	4	5	23	19	16	4	2	–
sonstigen Kraftfahrzeugen <sup>3</sup>	17	–	–	3	2	4	3	4	1	–
Fahrrädern <sup>4</sup>	245	6	12	9	32	44	55	64	15	8
Fußgänger <sup>5</sup>	13	–	–	2	2	2	3	2	2	–
<b>Insgesamt<sup>6</sup></b>	<b>670</b>	<b>9</b>	<b>48</b>	<b>58</b>	<b>151</b>	<b>134</b>	<b>121</b>	<b>110</b>	<b>30</b>	<b>9</b>
darunter weiblich	99	2	10	11	12	13	22	22	6	1
<b>von je 1 000 Beteiligten insgesamt waren alkoholisiert</b>										
Fahrer von										
Krafträdern <sup>2</sup>	33	10	25	52	52	48	30	44	24	–
Personenkraftwagen	25	–	42	40	43	35	22	14	8	1
Elektrokleinstfahrzeuge	178	20	133	139	223	396	333	148	250	–
sonstigen Kraftfahrzeugen <sup>3</sup>	12	–	–	34	8	14	10	13	17	–
Fahrrädern <sup>4</sup>	46	18	61	38	59	93	82	66	26	14
Fußgänger <sup>5</sup>	13	–	–	44	23	22	27	16	21	–
<b>Insgesamt<sup>6</sup></b>	<b>33</b>	<b>14</b>	<b>44</b>	<b>43</b>	<b>49</b>	<b>49</b>	<b>40</b>	<b>32</b>	<b>17</b>	<b>5</b>
darunter weiblich	13	9	24	20	11	13	19	16	9	2

<sup>1</sup> einschl. ohne Angabe des Alters

<sup>2</sup> mit amtlichen und Versicherungskennzeichen, einschl. S-Pedelecs und drei- und vierrädrigen Kfz

<sup>3</sup> einschl. Güterkraftfahrzeuge, Busse, Wohnmobile und landwirtschaftliche Zugmaschinen

<sup>4</sup> einschl. Pedelecs

<sup>5</sup> einschl. Fußgänger mit Sport- und Spielgeräten

<sup>6</sup> einschl. sonstige Beteiligte

## 10. Verunglückte bei Straßenverkehrsunfällen in Schleswig-Holstein 2022 nach Alter, Geschlecht und Art der Verkehrsbeteiligung

Im Alter von ... bis ... Jahren	Ins- gesamt <sup>1</sup>	Männlich					Weiblich				
		zu- sammen	darunter				zu- sammen	darunter			
			Fahrer und Mitfahrer von			Fuß- gänger <sup>4</sup>		Fahrer und Mitfahrer von			Fuß- gänger <sup>4</sup>
			Personen- kraftwagen	Krafträder mit amtl. Kennz. <sup>2</sup>	Fahr- rädern <sup>3</sup>			Personen- kraftwagen	Krafträder mit amtl. Kennz. <sup>2</sup>	Fahr- rädern <sup>3</sup>	
<b>Innerhalb und außerhalb von Ortschaften</b>											
<b>Getötete</b>	<b>102</b>	<b>72</b>	<b>35</b>	<b>15</b>	<b>10</b>	<b>5</b>	<b>30</b>	<b>17</b>	<b>1</b>	<b>4</b>	<b>7</b>
unter 6	1	1	–	–	–	1	–	–	–	–	–
6 - 10	–	–	–	–	–	–	–	–	–	–	–
10 - 15	1	1	–	–	1	–	–	–	–	–	–
15 - 18	4	1	1	–	–	–	3	2	–	–	1
18 - 21	4	3	1	2	–	–	1	1	–	–	–
21 - 25	8	6	4	–	1	1	2	2	–	–	–
25 - 30	11	9	7	1	–	1	2	1	1	–	–
30 - 35	3	3	1	2	–	–	–	–	–	–	–
35 - 40	6	5	3	2	–	–	1	1	–	–	–
40 - 45	2	2	1	1	–	–	–	–	–	–	–
45 - 50	4	3	2	–	1	–	1	–	–	–	1
50 - 55	5	4	1	2	–	–	1	1	–	–	–
55 - 60	5	4	–	2	1	–	1	1	–	–	–
60 - 65	9	7	3	–	2	–	2	2	–	–	–
65 - 70	4	2	1	1	–	–	2	1	–	1	–
70 - 75	5	1	1	–	–	–	4	2	–	1	1
75 und mehr	30	20	9	2	4	2	10	3	–	2	4
Ohne Angabe	–	–	–	–	–	–	–	–	–	–	–
<b>Schwerverletzte</b>	<b>1 947</b>	<b>1 165</b>	<b>413</b>	<b>181</b>	<b>345</b>	<b>63</b>	<b>782</b>	<b>334</b>	<b>43</b>	<b>292</b>	<b>74</b>
unter 6	23	14	6	–	–	8	9	6	–	1	2
6 - 10	25	18	4	–	3	11	7	5	–	–	1
10 - 15	60	37	7	–	24	6	23	7	1	7	6
15 - 18	64	42	3	11	14	2	22	6	4	9	1
18 - 21	104	63	37	9	7	–	41	26	8	4	2
21 - 25	125	78	37	19	9	3	47	28	7	6	2
25 - 30	126	91	43	13	15	2	35	20	–	9	3
30 - 35	130	89	38	12	19	2	41	28	1	9	1
35 - 40	108	73	30	15	13	3	35	21	2	11	1
40 - 45	89	63	27	12	14	3	26	10	3	7	3
45 - 50	95	54	17	13	14	1	41	24	1	12	3
50 - 55	169	109	24	23	40	2	60	28	5	23	2
55 - 60	204	106	32	26	34	1	98	33	7	41	10
60 - 65	160	81	21	14	30	1	79	27	2	41	4
65 - 70	115	61	23	6	26	2	54	15	2	31	4
70 - 75	105	51	16	4	24	3	54	18	–	32	3
75 und mehr	244	135	48	4	59	13	109	32	–	48	26
Ohne Angabe	1	–	–	–	–	–	1	–	–	1	–

## 10. Verunglückte bei Straßenverkehrsunfällen in Schleswig-Holstein 2022 nach Alter, Geschlecht und Art der Verkehrsbeteiligung

Im Alter von ... bis ... Jahren	Ins- gesamt <sup>1</sup>	Männlich					Weiblich				
		zu- sammen	darunter				zu- sammen	darunter			
			Fahrer und Mitfahrer von			Fuß- gänger <sup>4</sup>		Fahrer und Mitfahrer von			Fuß- gänger <sup>4</sup>
			Personen- kraftwagen	Krafträder mit amtl. Kennz. <sup>2</sup>	Fahr- rädern <sup>3</sup>			Personen- kraftwagen	Krafträder mit amtl. Kennz. <sup>2</sup>	Fahr- rädern <sup>3</sup>	
<b>Innerhalb und außerhalb von Ortschaften</b>											
<b>Leichtverletzte</b>	<b>12 627</b>	<b>6 843</b>	<b>2 731</b>	<b>463</b>	<b>2 416</b>	<b>383</b>	<b>5 761</b>	<b>3 065</b>	<b>119</b>	<b>1 817</b>	<b>381</b>
unter 6	228	118	69	–	15	26	110	76	–	12	20
6 - 10	275	166	50	–	75	39	109	46	–	34	24
10 - 15	675	404	65	–	277	37	270	81	2	130	29
15 - 18	628	368	44	72	163	13	260	59	29	101	12
18 - 21	860	493	279	52	106	14	366	246	9	66	16
21 - 25	936	499	271	29	120	18	437	294	8	89	19
25 - 30	991	543	277	35	130	16	448	315	5	82	16
30 - 35	920	522	254	21	149	22	398	265	3	87	15
35 - 40	766	417	185	26	117	20	349	237	9	63	22
40 - 45	749	422	201	15	128	17	327	203	5	85	14
45 - 50	745	377	159	33	127	16	368	206	9	109	23
50 - 55	958	500	194	29	169	27	458	254	6	147	25
55 - 60	1 099	577	196	56	210	30	522	242	21	214	25
60 - 65	808	406	138	49	148	15	402	168	9	185	25
65 - 70	555	288	99	24	123	18	267	107	3	130	13
70 - 75	441	230	79	13	99	16	211	87	–	94	26
75 und mehr	951	497	169	8	250	38	454	177	1	188	57
Ohne Angabe	42	16	2	1	10	1	5	2	–	1	–
<b>Getötete und Verletzte insgesamt</b>	<b>14 676</b>	<b>8 080</b>	<b>3 179</b>	<b>659</b>	<b>2 771</b>	<b>451</b>	<b>6 573</b>	<b>3 416</b>	<b>163</b>	<b>2 113</b>	<b>462</b>
unter 6	252	133	75	–	15	35	119	82	–	13	22
6 - 10	300	184	54	–	78	50	116	51	–	34	25
10 - 15	736	442	72	–	302	43	293	88	3	137	35
15 - 18	696	411	48	83	177	15	285	67	33	110	14
18 - 21	968	559	317	63	113	14	408	273	17	70	18
21 - 25	1 069	583	312	48	130	22	486	324	15	95	21
25 - 30	1 128	643	327	49	145	19	485	336	6	91	19
30 - 35	1 053	614	293	35	168	24	439	293	4	96	16
35 - 40	880	495	218	43	130	23	385	259	11	74	23
40 - 45	840	487	229	28	142	20	353	213	8	92	17
45 - 50	844	434	178	46	142	17	410	230	10	121	27
50 - 55	1 132	613	219	54	209	29	519	283	11	170	27
55 - 60	1 308	687	228	84	245	31	621	276	28	255	35
60 - 65	977	494	162	63	180	16	483	197	11	226	29
65 - 70	674	351	123	31	149	20	323	123	5	162	17
70 - 75	551	282	96	17	123	19	269	107	–	127	30
75 und mehr	1 225	652	226	14	313	53	573	212	1	238	87
Ohne Angabe	43	16	2	1	10	1	6	2	–	2	–

<sup>1</sup> Einschl. ohne Angabe des Geschlechts

<sup>2</sup> Einschl. drei- und leichten vierradrigen Kfz

<sup>3</sup> Einschl. Pedelecs

<sup>4</sup> Einschl. Fußgänger mit Sport- und Spielgeräten

**11. Verunglückte Kinder, Jugendliche und Heranwachsende bis 20 Jahre in Schleswig-Holstein 2022  
nach Alter, Geschlecht und Art der Verkehrsbeteiligung**

Alter vollendetes Lebens- jahr	Ins- gesamt <sup>1</sup>	Darunter				zusam- men	Männlich				zusam- men	Weiblich			
		Fuß- gänger <sup>2</sup>	Rad- fahrer <sup>3</sup>	Fahrer	Mitfahrer		Fuß- gänger <sup>2</sup>	Rad- fahrer <sup>3</sup>	darunter			Fuß- gänger <sup>2</sup>	Rad- fahrer <sup>3</sup>	darunter	
				v. Kraftfahrzeugen					Fahrer	Mitfahrer				v. Kraftfahrzeugen	
<b>Innerhalb von Ortschaften</b>															
0	2	2	-	-	-	1	1	-	-	-	1	1	-	-	-
1	31	5	2	-	24	19	4	1	-	14	12	1	1	-	10
2	13	7	-	-	6	7	2	-	-	5	6	5	-	-	1
3	24	12	2	-	10	12	7	1	-	4	12	5	1	-	6
4	33	18	7	-	8	22	12	5	-	5	11	6	2	-	3
5	41	11	13	-	17	20	8	6	-	6	21	3	7	-	11
<b>0 - 5</b>	<b>144</b>	<b>55</b>	<b>24</b>	<b>-</b>	<b>65</b>	<b>81</b>	<b>34</b>	<b>13</b>	<b>-</b>	<b>34</b>	<b>63</b>	<b>21</b>	<b>11</b>	<b>-</b>	<b>31</b>
6	39	8	11	-	20	22	5	6	-	11	17	3	5	-	9
7	57	24	21	-	11	33	14	16	-	3	24	10	5	-	8
8	70	22	37	-	11	48	17	27	-	4	22	5	10	-	7
9	65	19	32	-	14	44	13	21	-	10	21	6	11	-	4
10	98	19	64	-	15	63	12	43	-	8	35	7	21	-	7
11	118	22	76	1	19	69	14	46	1	8	49	8	30	-	11
12	125	10	88	3	23	82	4	64	2	11	43	6	24	1	12
13	125	17	85	4	18	76	11	58	1	5	49	6	27	3	13
14	133	8	86	15	24	77	1	62	8	6	55	7	24	6	18
<b>6 - 14</b>	<b>830</b>	<b>149</b>	<b>500</b>	<b>23</b>	<b>155</b>	<b>514</b>	<b>91</b>	<b>343</b>	<b>12</b>	<b>66</b>	<b>315</b>	<b>58</b>	<b>157</b>	<b>10</b>	<b>89</b>
<b>0 - 14</b>	<b>974</b>	<b>204</b>	<b>524</b>	<b>23</b>	<b>220</b>	<b>595</b>	<b>125</b>	<b>356</b>	<b>12</b>	<b>100</b>	<b>378</b>	<b>79</b>	<b>168</b>	<b>10</b>	<b>120</b>
15	152	10	90	31	21	85	5	53	19	8	67	5	37	12	13
16	159	8	82	54	15	91	6	46	34	5	68	2	36	20	10
17	199	8	86	83	22	121	3	58	52	8	78	5	28	31	14
18	168	9	53	78	28	96	4	36	48	8	72	5	17	30	20
19	175	10	52	79	33	94	4	31	45	14	80	6	21	33	19
20	186	13	57	86	30	100	6	36	50	8	86	7	21	36	22
<b>Außerhalb von Ortschaften</b>															
0	-	-	-	-	-	-	-	-	-	-	-	-	-	-	-
1	31	-	2	-	29	14	-	1	-	13	17	-	1	-	16
2	23	1	1	-	21	11	1	1	-	9	12	-	-	-	12
3	18	-	1	-	17	9	-	-	-	9	9	-	1	-	8
4	20	-	-	-	20	10	-	-	-	10	10	-	-	-	10
5	16	1	-	-	15	8	-	-	-	8	8	1	-	-	7
<b>0 - 5</b>	<b>108</b>	<b>2</b>	<b>4</b>	<b>-</b>	<b>102</b>	<b>52</b>	<b>1</b>	<b>2</b>	<b>-</b>	<b>49</b>	<b>56</b>	<b>1</b>	<b>2</b>	<b>-</b>	<b>53</b>
6	16	-	2	-	14	8	-	2	-	6	8	-	-	-	8
7	14	1	1	1	11	9	1	1	-	7	5	-	-	1	4
8	22	1	4	-	17	10	-	2	-	8	12	1	2	-	9
9	17	-	4	-	13	10	-	3	-	7	7	-	1	-	6
10	24	1	4	-	19	13	1	3	-	9	11	-	1	-	10
11	20	-	7	-	13	10	-	5	-	5	10	-	2	-	8
12	19	-	6	-	13	10	-	5	-	5	9	-	1	-	8
13	30	1	10	-	19	18	-	9	-	9	12	1	1	-	10
14	44	-	13	1	30	24	-	7	1	16	20	-	6	-	14
<b>6 - 14</b>	<b>206</b>	<b>4</b>	<b>51</b>	<b>2</b>	<b>149</b>	<b>112</b>	<b>2</b>	<b>37</b>	<b>1</b>	<b>72</b>	<b>94</b>	<b>2</b>	<b>14</b>	<b>1</b>	<b>77</b>
<b>0 - 14</b>	<b>314</b>	<b>6</b>	<b>55</b>	<b>2</b>	<b>251</b>	<b>164</b>	<b>3</b>	<b>39</b>	<b>1</b>	<b>121</b>	<b>150</b>	<b>3</b>	<b>16</b>	<b>1</b>	<b>130</b>
15	38	-	9	9	20	21	-	7	7	7	17	-	2	2	13
16	67	1	10	27	28	39	1	5	20	13	28	-	5	7	15
17	81	2	10	43	26	54	-	8	35	11	27	2	2	8	15
18	145	-	8	93	44	95	-	6	61	28	50	-	2	32	16
19	149	-	4	111	34	87	-	1	65	21	62	-	3	46	13
20	145	-	9	109	27	87	-	3	69	15	58	-	6	40	12

## 11. Verunglückte Kinder, Jugendliche und Heranwachsende bis 20 Jahre in Schleswig-Holstein 2022 nach Alter, Geschlecht und Art der Verkehrsbeteiligung

Alter vollendetes Lebens- jahr	Ins- gesamt <sup>1</sup>	Darunter				Männlich					Weiblich				
		Fuß- gänger <sup>2</sup>	Rad- fahrer <sup>3</sup>	Fahrer	Mitfahrer	zusam- men	darunter				zusam- men	darunter			
				v. Kraftfahrzeugen	Fuß- gänger <sup>2</sup>		Rad- fahrer <sup>3</sup>	Fahrer	Mitfahrer	Fuß- gänger <sup>2</sup>		Rad- fahrer <sup>3</sup>	Fahrer	Mitfahrer	v. Kraftfahrzeugen
<b>Innerhalb und außerhalb von Ortschaften</b>															
0	2	2	-	-	-	1	1	-	-	-	1	1	-	-	-
1	62	5	4	-	53	33	4	2	-	27	29	1	2	-	26
2	36	8	1	-	27	18	3	1	-	14	18	5	-	-	13
3	42	12	3	-	27	21	7	1	-	13	21	5	2	-	14
4	53	18	7	-	28	32	12	5	-	15	21	6	2	-	13
5	57	12	13	-	32	28	8	6	-	14	29	4	7	-	18
<b>0 - 5</b>	<b>252</b>	<b>57</b>	<b>28</b>	<b>-</b>	<b>167</b>	<b>133</b>	<b>35</b>	<b>15</b>	<b>-</b>	<b>83</b>	<b>119</b>	<b>22</b>	<b>13</b>	<b>-</b>	<b>84</b>
6	55	8	13	-	34	30	5	8	-	17	25	3	5	-	17
7	71	25	22	1	22	42	15	17	-	10	29	10	5	1	12
8	92	23	41	-	28	58	17	29	-	12	34	6	12	-	16
9	82	19	36	-	27	54	13	24	-	17	28	6	12	-	10
10	122	20	68	-	34	76	13	46	-	17	46	7	22	-	17
11	138	22	83	1	32	79	14	51	1	13	59	8	32	-	19
12	144	10	94	3	36	92	4	69	2	16	52	6	25	1	20
13	155	18	95	4	37	94	11	67	1	14	61	7	28	3	23
14	177	8	99	16	54	101	1	69	9	22	75	7	30	6	32
<b>6 - 14</b>	<b>1 036</b>	<b>153</b>	<b>551</b>	<b>25</b>	<b>304</b>	<b>626</b>	<b>93</b>	<b>380</b>	<b>13</b>	<b>138</b>	<b>409</b>	<b>60</b>	<b>171</b>	<b>11</b>	<b>166</b>
<b>0 - 14</b>	<b>1 288</b>	<b>210</b>	<b>579</b>	<b>25</b>	<b>471</b>	<b>759</b>	<b>128</b>	<b>395</b>	<b>13</b>	<b>221</b>	<b>528</b>	<b>82</b>	<b>184</b>	<b>11</b>	<b>250</b>
15	190	10	99	40	41	106	5	60	26	15	84	5	39	14	26
16	226	9	92	81	43	130	7	51	54	18	96	2	41	27	25
17	280	10	96	126	48	175	3	66	87	19	105	7	30	39	29
18	313	9	61	171	72	191	4	42	109	36	122	5	19	62	36
19	324	10	56	190	67	181	4	32	110	35	142	6	24	79	32
20	331	13	66	195	57	187	6	39	119	23	144	7	27	76	34

<sup>1</sup> Einschl. ohne Angabe des Geschlechts

<sup>2</sup> Einschl. Fußgänger mit Sport- und Spielgeräten

<sup>3</sup> Einschl. Pedelecs



## 12. Straßenverkehrsunfälle und Verunglückte in Schleswig-Holstein 2022 nach Unfallursachen<sup>1</sup> und Ortslage

Ursache  Ortslage	Unfälle mit Personen- schaden	Verunglückte			Schwerw. Unfälle mit Sach- schaden <sup>2</sup>	
		ins- gesamt	Getötete	Schwer- verletzte		Leicht- verletzte
<b>Fehlverhalten der Fahrer</b>						
Alkoholeinfluss	651	791	8	188	595	248
innerorts	425	475	3	96	376	165
außerorts	226	316	5	92	219	83
Einfluss anderer berauschender Mittel (z. B. Drogen, Rauschgift)	113	160	–	38	122	50
innerorts	66	79	–	17	62	34
außerorts	47	81	–	21	60	16
Übermüdung	104	179	5	36	138	62
innerorts	19	30	–	5	25	18
außerorts	85	149	5	31	113	44
Sonstige körperliche oder geistige Mängel	161	232	1	62	169	46
innerorts	96	128	1	32	95	30
außerorts	65	104	–	30	74	16
Ablenkung durch Nutzung elektronischer Geräte (§ 23 Abs.1a StVO)	63	87	2	12	73	11
innerorts	32	37	–	4	33	5
außerorts	31	50	2	8	40	6
Ablenkung in anderen Fällen	104	133	–	18	115	10
innerorts	69	83	–	10	73	7
außerorts	35	50	–	8	42	3
Falschfahrt auf Straßen mit nach Fahrtrichtung getrennten Fahrbahnen (Falschfahrer)	2	4	–	–	4	1
innerorts	1	1	–	–	1	–
außerorts	1	3	–	–	3	1
Benutzung der falschen Fahrbahn entgegen der vorgeschriebenen Fahrtrichtung in anderen Fällen (Einbahnstr.)	93	108	2	14	92	2
innerorts	85	97	1	6	90	2
außerorts	8	11	1	8	2	–
Verbotswidrige Benutzung der Fahrbahn oder anderer Straßenteile	583	635	3	54	578	15
innerorts	565	615	3	51	561	12
außerorts	18	20	–	3	17	3
Verstoß gegen das Rechtsfahrgebot	580	925	13	172	740	185
innerorts	316	427	2	46	379	103
außerorts	264	498	11	126	361	82
Nicht angepasste Geschwindigkeit mit gleichzeitigem Überschreiten der zulässigen Höchstgeschwindigkeit	91	147	7	54	86	33
innerorts	40	62	4	24	34	20
außerorts	51	85	3	30	52	13
Nicht angepasste Geschwindigkeit in anderen Fällen	1 393	1 908	24	363	1 521	475
innerorts	497	623	3	92	528	148
außerorts	896	1 285	21	271	993	327
Ungenügender Sicherheitsabstand	1 472	2 260	5	132	2 123	60
innerorts	875	1 226	2	35	1 189	16
außerorts	597	1 034	3	97	934	44
Starkes Bremsen des Vorfahrenden ohne zwingenden Grund	48	62	–	1	61	3
innerorts	27	34	–	1	33	–
außerorts	21	28	–	–	28	3

## 12. Straßenverkehrsunfälle und Verunglückte in Schleswig-Holstein 2022 nach Unfallursachen<sup>1</sup> und Ortslage

Ursache  Ortslage	Unfälle mit Personen- schaden	Verunglückte			Schwerw. Unfälle mit Sach- schaden <sup>2</sup>	
		ins- gesamt	Getötete	Schwer- verletzte		Leicht- verletzte
Unzulässiges Rechtsüberholen	25	37	–	4	33	5
innerorts	19	22	–	2	20	–
außerorts	6	15	–	2	13	5
Überholen trotz Gegenverkehrs	67	131	2	33	96	13
innerorts	20	26	–	2	24	4
außerorts	47	105	2	31	72	9
Überholen trotz unklarer Verkehrslage	155	219	3	37	179	43
innerorts	93	116	–	12	104	19
außerorts	62	103	3	25	75	24
Überholen trotz unzureichender Sichtverhältnisse	10	16	1	5	10	–
innerorts	4	5	–	1	4	–
außerorts	6	11	1	4	6	–
Überholen ohne Beachtung des nachfolgenden Verkehrs	73	130	1	17	112	28
innerorts	6	6	–	3	3	1
außerorts	67	124	1	14	109	27
Fehler beim Wiedereinordnen nach rechts	51	71	–	5	66	7
innerorts	29	34	–	–	34	2
außerorts	22	37	–	5	32	5
Sonstiger Fehler beim Überholen (z. B. ohne genügenden Seitenabstand)	106	122	1	14	107	6
innerorts	80	86	–	7	79	1
außerorts	26	36	1	7	28	5
Fehler beim Überholtwerden	17	18	–	2	16	2
innerorts	14	14	–	1	13	2
außerorts	3	4	–	1	3	–
Nichtbeachten des Vorranges entgegenkommender Fahrzeuge beim Vorbeifahren an haltenden Fahrzeugen, Absperrungen oder Hindernissen	47	55	–	2	53	5
innerorts	43	50	–	2	48	5
außerorts	4	5	–	–	5	–
Nichtbeachten des nachfolg. Verkehrs beim Vorbeifahren an Hindernissen	13	19	–	1	18	3
innerorts	12	18	–	1	17	2
außerorts	1	1	–	–	1	1
fehlerhaftes Wechseln des Fahrstreifens beim Nebeneinanderfahren	135	174	–	13	161	11
innerorts	88	109	–	8	101	4
außerorts	47	65	–	5	60	7
Nichtbeachten der Regel "rechts vor links"	176	204	1	19	184	43
innerorts	163	185	1	14	170	40
außerorts	13	19	–	5	14	3
Nichtbeachten der die Vorfahrt regelnden Verkehrszeichen	1 356	1 814	9	174	1 631	419
innerorts	1 020	1 272	4	89	1 179	294
außerorts	336	542	5	85	452	125
Nichtbeachten der Vorfahrt des durchgehenden Verkehrs auf Autobahnen oder Kraftfahrstraßen	15	24	–	3	21	10
innerorts	4	6	–	–	6	–
außerorts	11	18	–	3	15	10

## 12. Straßenverkehrsunfälle und Verunglückte in Schleswig-Holstein 2022 nach Unfallursachen<sup>1</sup> und Ortslage

Ursache  Ortslage	Unfälle mit Personen- schaden	Verunglückte			Schwerw. Unfälle mit Sach- schaden <sup>2</sup>	
		ins- gesamt	Getötete	Schwer- verletzte		Leicht- verletzte
Nichtbeachten der Vorfahrt durch Fahrzeuge, die aus Feldwegen kommen	8	10	–	1	9	1
innerorts	2	3	–	–	3	1
außerorts	6	7	–	1	6	–
Nichtbeachten der Verkehrsregelung durch Polizeibeamte oder Lichtzeichen	196	281	1	37	243	37
innerorts	172	243	1	26	216	28
außerorts	24	38	–	11	27	9
Nichtbeachten des Vorranges entgegenkommender Fahrzeuge	4	7	–	3	4	1
innerorts	3	4	–	–	4	–
außerorts	1	3	–	3	–	1
Nichtbeachten des Vorranges von Schienenfahrzeugen an Bahnübergängen	4	6	1	–	5	1
innerorts	1	1	–	–	1	1
außerorts	3	5	1	–	4	–
Fehler beim Abbiegen nach rechts	483	505	2	39	464	13
innerorts	464	486	2	37	447	11
außerorts	19	19	–	2	17	2
Fehler beim Abbiegen nach links	746	1 059	6	142	911	174
innerorts	566	725	2	78	645	127
außerorts	180	334	4	64	266	47
Fehler beim Wenden oder Rückwärtsfahren	324	373	–	30	343	68
innerorts	295	325	–	24	301	55
außerorts	29	48	–	6	42	13
Fehler beim Einfahren in den fließenden Verkehr (z.B. aus einem Grundstück, von einem anderen Straßenteil oder beim Anfahren vom Fahrbahnrand)	756	878	4	69	805	15
innerorts	696	803	2	57	744	12
außerorts	60	75	2	12	61	3
Falsches Verhalten gegenüber Fußgängern						
an Fußgängerüberwegen	36	40	–	2	38	–
innerorts	36	40	–	2	38	–
außerorts	–	–	–	–	–	–
an Fußgängerfurten	40	44	1	5	38	–
innerorts	40	44	1	5	38	–
außerorts	–	–	–	–	–	–
beim Abbiegen	105	113	2	17	94	–
innerorts	104	112	2	17	93	–
außerorts	1	1	–	–	1	–
an Haltestellen (auch haltenden Schulbussen mit eingeschalt. Warnblinklicht)	21	23	–	4	19	–
innerorts	21	23	–	4	19	–
außerorts	–	–	–	–	–	–
an anderen Stellen	315	336	3	38	295	–
innerorts	294	312	3	37	272	–
außerorts	21	24	–	1	23	–
Unzulässiges Halten oder Parken	13	15	–	–	15	2
innerorts	11	11	–	–	11	2
außerorts	2	4	–	–	4	–

## 12. Straßenverkehrsunfälle und Verunglückte in Schleswig-Holstein 2022 nach Unfallursachen<sup>1</sup> und Ortslage

Ursache  Ortslage	Unfälle mit Personen- schaden	Verunglückte			Schwerw. Unfälle mit Sach- schaden <sup>2</sup>	
		ins- gesamt	Getötete	Schwer- verletzte		Leicht- verletzte
Mangelnde Sicherung haltender oder liegengebliebener Fahrzeuge und von Unfallstellen sowie Schulbussen, bei denen Kinder ein- oder aussteigen	10	11	–	6	5	–
innerorts	6	6	–	4	2	–
außerorts	4	5	–	2	3	–
Verkehrswidriges Verhalten beim Ein- oder Aussteigen, Be- oder Entladen	62	68	1	10	57	1
innerorts	62	68	1	10	57	1
außerorts	–	–	–	–	–	–
Nichtbeachten der Beleuchtungsvorschriften	6	7	–	–	7	–
innerorts	5	6	–	–	6	–
außerorts	1	1	–	–	1	–
Überladung, Überbesetzung	13	16	–	2	14	–
innerorts	9	10	–	–	10	–
außerorts	4	6	–	2	4	–
Unzureichend gesicherte Ladung oder Fahrzeugzubehörteile	33	36	–	4	32	32
innerorts	20	20	–	4	16	7
außerorts	13	16	–	–	16	25
Andere Fehler der Fahrer	3 022	3 289	28	579	2 682	221
innerorts	2 157	2 263	11	330	1 922	124
außerorts	865	1 026	17	249	760	97
<b>Technische Mängel, Wartungsmängel</b>						
Beleuchtung	32	35	–	4	31	–
innerorts	26	28	–	2	26	–
außerorts	6	7	–	2	5	–
Bereifung	44	65	–	4	61	35
innerorts	10	11	–	–	11	11
außerorts	34	54	–	4	50	24
Bremsen	24	28	–	2	26	1
innerorts	18	20	–	2	18	–
außerorts	6	8	–	–	8	1
Lenkung	16	21	–	6	15	2
innerorts	9	10	–	2	8	–
außerorts	7	11	–	4	7	2
Zugvorrichtung	5	7	–	1	6	9
innerorts	2	2	–	–	2	8
außerorts	3	5	–	1	4	1
Andere Mängel	55	57	–	9	48	3
innerorts	37	39	–	7	32	2
außerorts	18	18	–	2	16	1
<b>Fehlverhalten der Fußgänger<sup>3</sup></b>						
Alkoholeinfluss	12	16	3	3	10	–
innerorts	10	12	1	3	8	–
außerorts	2	4	2	–	2	–
Einfluss anderer berauschender Mittel (z. B. Drogen, Rauschgift)	–	–	–	–	–	–
innerorts	–	–	–	–	–	–
außerorts	–	–	–	–	–	–

## 12. Straßenverkehrsunfälle und Verunglückte in Schleswig-Holstein 2022 nach Unfallursachen<sup>1</sup> und Ortslage

Ursache  Ortslage	Unfälle mit Personen- schaden	Verunglückte			Schwerw. Unfälle mit Sach- schaden <sup>2</sup>	
		ins- gesamt	Getötete	Schwer- verletzte		Leicht- verletzte
Übermüdung	–	–	–	–	–	
innerorts	–	–	–	–	–	
außerorts	–	–	–	–	–	
Sonstige körperliche oder geistige Mängel	–	–	–	–	–	
innerorts	–	–	–	–	–	
außerorts	–	–	–	–	–	
Falsches Verhalten beim Überschreiten der Fahrbahn						
an Stellen, an denen der Fußgängerverkehr durch Polizeibeamte oder Lichtzeichen geregelt war	17	19	1	5	13	–
innerorts	16	17	1	4	12	–
außerorts	1	2	–	1	1	–
auf Fußgängerüberwegen ohne Verkehrsregelung durch Polizeibeamte oder Lichtzeichen	1	1	–	–	1	–
innerorts	1	1	–	–	1	–
außerorts	–	–	–	–	–	–
in der Nähe von Kreuzungen oder Einmündungen, Lichtzeichenanlagen oder Fußgängerüberwegen bei dichtem Verkehr	29	32	–	14	18	–
innerorts	29	32	–	14	18	–
außerorts	–	–	–	–	–	–
an anderen Stellen durch plötzl. Hervortreten hinter Sichthindernissen	73	79	–	14	65	–
innerorts	73	79	–	14	65	–
außerorts	–	–	–	–	–	–
an anderen Stellen ohne auf den Fahrzeugverkehr zu achten	209	244	4	47	193	–
innerorts	201	231	1	44	186	–
außerorts	8	13	3	3	7	–
an anderen Stellen durch sonstiges falsches Verhalten	27	33	3	4	26	–
innerorts	24	30	3	4	23	–
außerorts	3	3	–	–	3	–
Nichtbenutzen des Gehweges	22	25	–	1	24	–
innerorts	21	24	–	1	23	–
außerorts	1	1	–	–	1	–
Nichtbenutzen der vorgeschriebenen Straßenseite	2	2	–	2	–	–
innerorts	2	2	–	2	–	–
außerorts	–	–	–	–	–	–
Spielen auf oder neben der Fahrbahn	10	10	–	4	6	–
innerorts	10	10	–	4	6	–
außerorts	–	–	–	–	–	–
Andere Fehler der Fußgänger	34	43	1	7	35	–
innerorts	30	38	1	5	32	–
außerorts	4	5	–	2	3	–
<b>Straßenverhältnisse</b>						
Verunreinigung durch ausgeflossenes Öl	14	16	–	3	13	–
innerorts	9	11	–	1	10	–
außerorts	5	5	–	2	3	–

## 12. Straßenverkehrsunfälle und Verunglückte in Schleswig-Holstein 2022 nach Unfallursachen<sup>1</sup> und Ortslage

Ursache  Ortslage	Unfälle mit Personen- schaden	Verunglückte			Schwerw. Unfälle mit Sach- schaden <sup>2</sup>	
		ins- gesamt	Getötete	Schwer- verletzte		Leicht- verletzte
Andere Verunreinigung durch Straßenbenutzer	9	17	–	3	14	2
innerorts	1	1	–	–	1	1
außerorts	8	16	–	3	13	1
Schnee, Eis	260	328	–	37	291	150
innerorts	85	96	–	11	85	38
außerorts	175	232	–	26	206	112
Regen	257	319	7	43	269	95
innerorts	146	166	1	17	148	23
außerorts	111	153	6	26	121	72
Andere Einflüsse (u. a. Laub, angeschwemmter Lehm)	85	92	–	15	77	–
innerorts	58	61	–	11	50	–
außerorts	27	31	–	4	27	–
Spurrillen im Zusammenhang mit Regen, Schnee oder Eis	4	4	–	1	3	1
innerorts	3	3	–	–	3	1
außerorts	1	1	–	1	–	–
Schäden an der Fahrbahnoberfläche	48	51	–	6	45	1
innerorts	35	37	–	2	35	–
außerorts	13	14	–	4	10	1
Anderer Zustand der Straße	47	56	–	6	50	1
innerorts	35	36	–	1	35	1
außerorts	12	20	–	5	15	–
Nicht ordnungsgemäßer Zustand der Verkehrszeichen oder -einrichtungen	3	3	–	–	3	–
innerorts	3	3	–	–	3	–
außerorts	–	–	–	–	–	–
Mangelhafte Beleuchtung der Straße	7	9	–	3	6	–
innerorts	4	5	–	2	3	–
außerorts	3	4	–	1	3	–
Mangelhafte Sicherung von Bahnübergängen	–	–	–	–	–	–
innerorts	–	–	–	–	–	–
außerorts	–	–	–	–	–	–
<b>Witterungseinflüsse</b>						
Sichtbehinderung durch:						
Nebel	23	26	–	5	21	4
innerorts	7	8	–	–	8	3
außerorts	16	18	–	5	13	1
starker Regen, Hagel, Schneegestöber usw.	39	71	3	12	56	17
innerorts	18	20	1	2	17	6
außerorts	21	51	2	10	39	11
blendende Sonne	196	246	2	40	204	30
innerorts	149	175	1	23	151	20
außerorts	47	71	1	17	53	10
Seitenwind	35	40	–	5	35	6
innerorts	15	16	–	4	12	–
außerorts	20	24	–	1	23	6

## 12. Straßenverkehrsunfälle und Verunglückte in Schleswig-Holstein 2022 nach Unfallursachen<sup>1</sup> und Ortslage

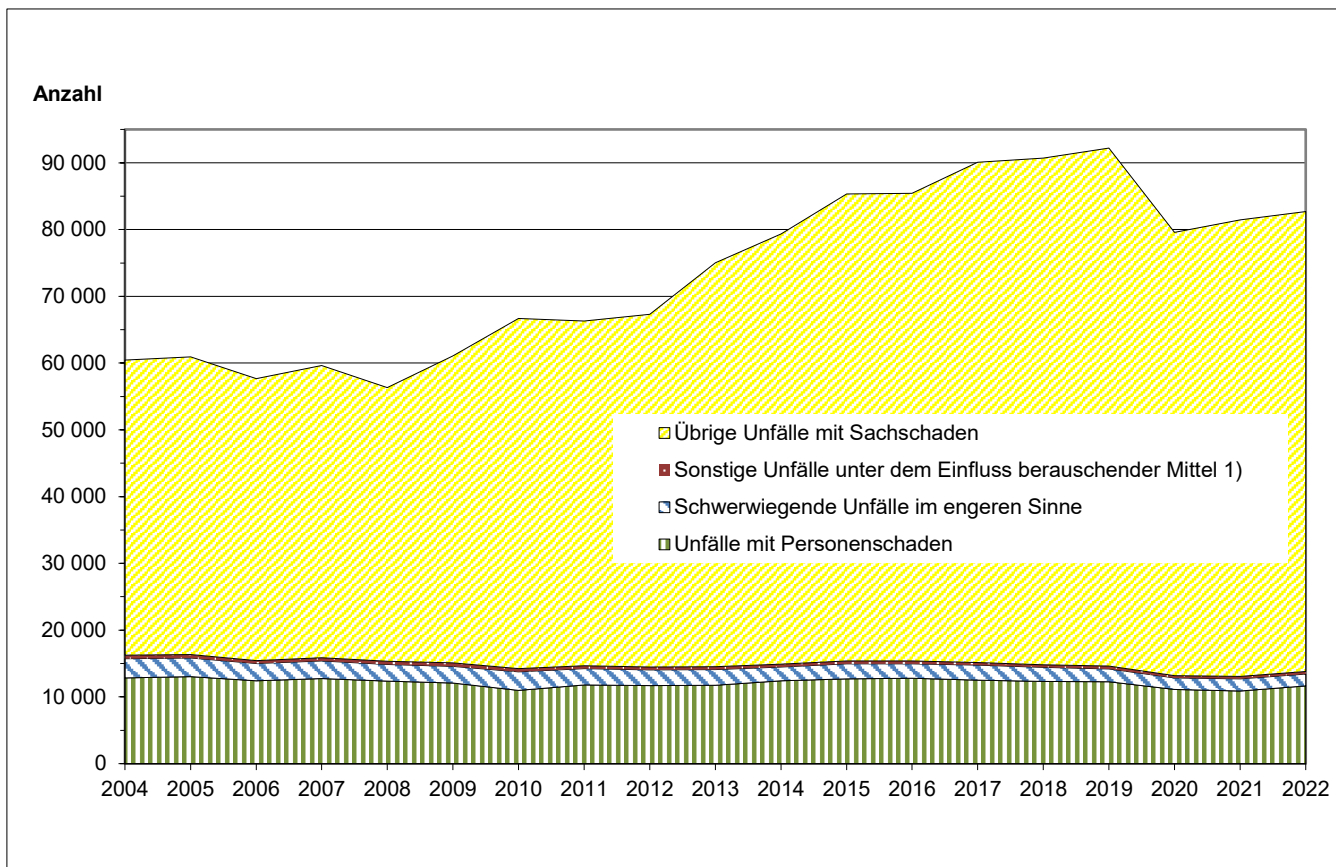
Ursache  Ortslage	Unfälle mit Personen- schaden	Verunglückte			Schwerw. Unfälle mit Sach- schaden <sup>2</sup>	
		ins- gesamt	Getötete	Schwer- verletzte		Leicht- verletzte
Unwetter oder sonstige Witterungseinflüsse	42	53	–	8	45	11
innerorts	17	18	–	3	15	3
außerorts	25	35	–	5	30	8
<b>Hindernisse</b>						
Nicht oder unzureichend gesicherte Arbeitsstelle auf der Fahrbahn	9	9	–	2	7	1
innerorts	8	8	–	2	6	1
außerorts	1	1	–	–	1	–
Wild auf der Fahrbahn	158	182	1	32	149	5
innerorts	12	14	–	2	12	–
außerorts	146	168	1	30	137	5
Anderes Tier auf der Fahrbahn	51	57	–	8	49	1
innerorts	35	38	–	4	34	1
außerorts	16	19	–	4	15	–
Sonstiges Hindernis auf der Fahrbahn	138	159	–	34	125	42
innerorts	92	102	–	23	79	9
außerorts	46	57	–	11	46	33
<b>Sonstige Ursachen</b>	13	16	–	5	11	3
innerorts	9	12	–	4	8	1
außerorts	4	4	–	1	3	2

<sup>1</sup> die Tabelle enthält Mehrfachzählungen, weil bei einem Unfall bis zu acht Ursachen eingetragen werden

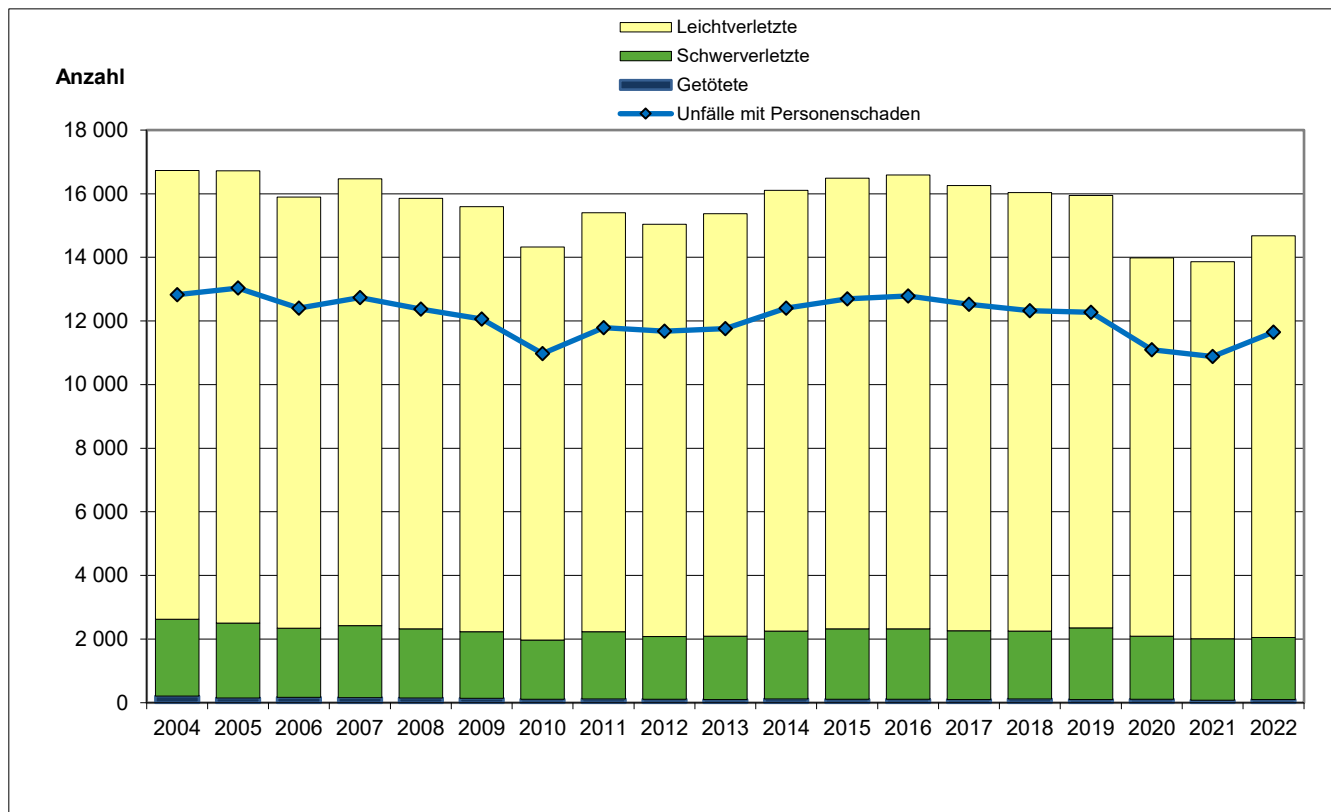
<sup>2</sup> schwerwiegende Unfälle mit Sachschaden (im engeren Sinne)

<sup>3</sup> Fußgänger mit Sport- und Spielgeräten

**Grafik 1. Straßenverkehrsunfälle in Schleswig-Holstein 2004 - 2022**



**Grafik 2. Verunglückte bei Straßenverkehrsunfällen in Schleswig-Holstein 2004 - 2022**



<sup>1)</sup> bis Dezember 2007 nur sonstige Verkehrsunfälle unter dem Einfluss von Alkohol (sonstige Alkoholunfälle)